LITVINCHUK
HVACMA®KETING AGENCY

WWW.LITVINCHUK.RU

РОССИЙСКИЙ РЫНОК ВЕНТИЛЯЦИОННОГО ОБОРУДОВАНИЯ 2012-2018

Москва, 2019 г

СОДЕРЖАНИЕ

СОДЕРЖАНИЕ 2
ТЕРМИНОЛОГИЯ, ИСПОЛЬЗОВАННАЯ В ОТЧЕТЕ 3
1. СТРУКТУРА ВЕНТИЛЯЦИОННОГО РЫНКА ПО ТИПУ ПРИМЕНЯЕМОГО ОБОРУДОВАНИЯ. 5
2. АГРЕГАТИРОВАННЫЕ ВЕНТУСТАНОВКИ - AHU. 8
2.1 ДИНАМИКА РЫНКА 8
2.2 СТРУКТУРА РЫНКА В РАЗРЕЗЕ ИМПОРТ – ОТЕЧЕСТВЕННОЕ ПРОИЗВОДСТВО. 9
2.3. СТРУКТУРА РЫНКА ПО ПОИЗВОДИТЕЛЬНОСТИ 10
2.4. СТРУКТУРА РЫНКА ПО ФУНКЦИОНАЛЬНОМУ НАЗНАЧЕНИЮ 12
2.5 УСТАНОВКИ ДЛЯ БАССЕЙНОВ 14
3. БРЕНДЫ – ЛИДЕРЫ РЫНКА. 16
4. ВЕДУЩИЕ ДИСТРИБЬЮТОРЫ. 20

ТЕРМИНОЛОГИЯ, ИСПОЛЬЗОВАННАЯ В ОТЧЕТЕ

Воздухообрабатывающие агрегаты (AHU). Приточные, приточно-вытяжные или вытяжные агрегаты. Аппараты, работающие на 100% рециркуляцию, например, установки Wolf с газовым обогревом в данном отчете не рассматриваются. По этой же причине все фанкойлы, вне зависимости от производительности по воздуху и напора, рассматриваются как фанкойлы. Все AHU делятся по следующим признакам.

a) Полноразмерные и компактные (плоские). Компактными считаются установки, которые допускают подвесную установку. Обычно они имеют высоту менее 40-50 см, что позволяет размещать их над подвесным потолком. В большинстве случаев такие AHU имеют производительность менее 5,500 куб.м.ч, хотя бывают и исключения. Все остальные установки классифицируются как полноразмерные.

Полноразмерный прямоточный Воздухообрабатывающий агрегат AHU

b) Стандартные, полустандартные, нестандартные. К стандартным относятся установки имеющие жестко заданный набор секций и элементов. Например, Swegon серия Gold, или Systemair - Rotovex, Topvex. В таких установках нельзя добавить дополнительную секцию шумоглушения или изменить класс фильтра. К стандартным относится подавляющее большинство компактных приточных установок. Полустандартные установки имеют заданный ряд типоразмеров (ширина-высота), а количество и назначение секций может варьироваться в широких пределах. И наконец, нестандартные установки. Это AHU, которые изготавливаются по индивидуальным заказам. Например, необходимо уложиться в нестандартный типоразмер по ширине. К нестандартным относится большинство установок более 80,000 куб м.ч., так как эти агрегаты делают штучно и типоразмеры не имеют решающего значения.

Компактная AHU

Стандартная AHU с рекуператором

c) Классификация по конструкции панелей. Наиболее распространена конструкция, при которой слой изоляции расположен между двумя металлическими пластинами. Реже встречается вариант, когда пластина одна, наружная. За рубежом встречаются конструкции с тремя слоями металла и двумя слоями теплоизоляции. В зарубежной классификации такие установки называют «double skin», «single skin» «triple skin».

Приточно-вытяжная AHU

d) Классификация по назначению. Приточные, вытяжные, приточно-вытяжные. Последние, в большинстве случаев, бывают с рекуперацией или рециркуляцией. (Иначе проще и дешевле использовать две прямоточных установки).

e) По типу обработки воздуха. Нагрев, нагрев-охлаждение, охлаждение, вентиляция. В российском климате в силу холодных зим, третий тип не встречается.

Модульные (канальные они же наборные) системы вентиляции. Альтернатива AHU малой производительности. Модульные системы вентиляции отличаются от AHU тем, все элементы вентиляционной системы (канальный вентилятор, фильтр, калорифер, шумоглушитель, а в некоторых случаях рекуператор и смесительная камера) выполнены в виде отдельных элементов, которые могут быть разнесены на некоторое расстояние друг от друга и соединяются между собой с помощью воздуховодов. В тоже время в AHU все эти элементы выполнены в виде секций, вместе составляющих единый агрегат или (намного реже) моноблока. Необходимо отметить, что во многих странах мира модульные системы вентиляции – большая редкость. Они популярны в основном в Скандинавии, Восточной Европе, Германии, Испании, бывшем СССР. В тоже время в Англии, США, странах Азии, Африки и Латинской Америки они практически не встречаются.

Модульная система вентиляции

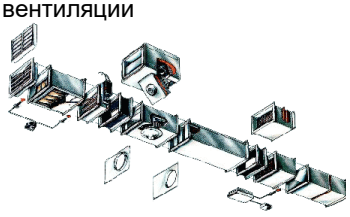

Системы разделяются на два типа: для прямоугольных и для круглых каналов.

Крышные общеобменные вентиляторы. Вытяжные вентиляторы, которые в большинстве случаев обычно используются совместно с приточными устройствами,

Крышные вентиляторы

такими как воздухообрабатывающими установками – AHU или канальными системами вентиляции.

Отличительной особенностью является способ установки – на кровле здания. Это экономит место внутри помещения, так как не требует наличия венткамеры, как в случае с полноразмерными AHU или центробежными вентиляторами, или пространства над подвесным потолком, как для канальных систем.

Центробежные вентиляторы. Вентиляторы, которые используются как отдельные устройства в системах вытяжной вентиляции, либо в качестве комплектующих для AHU.

Минусом центробежных вентиляторов в качестве вытяжных устройств является более высокий уровень шума, по сравнению с канальными вентиляторами, а также необходимость устройства венткамеры.

В случае же размещения на кровле здания, более функциональны крышные вентиляторы.

По этой причине рынок общеобменных центробежных вентиляторов постоянно сокращается. Львиная доля подобного оборудования идет на замену ранее установленных.

Центробежные вентиляторы

Бризеры (Проветриватели). Компактные вентиляционные установки, размещаемые на внешней стене здания, предназначенные для подачи воздуха в одно единственное помещение, в котором расположены. В отличие от компактных AHU не допускают подключение к сети воздуховодов и, как правило, имеют меньшую производительность по воздуху, до 200 куб.м.ч. Подавляющее большинство «бризеров» является приточно-вытяжными устройствами, не более 10% - приточными.

Бризер (Проветриватель)

Вентиляционная установка для бассейнов. Вентиляционные установки со встроенным компрессором, который используется в контуре осушения.

Вентиляционные установки для бассейнов отличаются от обыкновенных осушителей тем, что работают в системе воздуховодов и обеспечивают не только осушение, но и подачу (подмес) свежего воздуха в помещение бассейна.

AHU для бассейнов



Осушитель для бассейнов

1. СТРУКТУРА ВЕНТИЛЯЦИОННОГО РЫНКА ПО ТИПУ ПРИМЕНЯЕМОГО ОБОРУДОВАНИЯ.

Существуют 5 принципиальных решений для приточно-вытяжной вентиляции помещений. (В ряде случаев используются их сочетания, например приток с помощью полноразмерной вентиляционной установки – AHU, а вытяжка с помощью канальных вентиляторов для прямоугольных каналов или крышных вентиляторов). Такое сочетание особенно оправдано, когда вентилируются здания с разно функциональными помещениями, например, офис, парковка, ресторан. В таких случаях приток может быть общим, а вытяжку из каждого помещения нужно делать отдельно, вследствие чего производительность вытяжных устройств существенно ниже, чем у приточного.

Итак, рассмотрим четыре основных способа организации воздухообмена.

Таблица 1. Количественные продажи вентиляционных устройств в зависимости от производительности по воздуху в 2018 году.

Производительность тыс. м3.ч.	<1.5	1.5-2.0	2.0-3.0	3.0-5.50	5.50-8.5	8.5-15.3	15.3-23.8	>23.8	Итого
Полноразмерные AHU									
Компактные (плоские) AHU									
Прямоугольная «каналка»									
Круглая «каналка»									
Крышные вентиляторы									
Бризеры									
Итого									

Источник «Литвинчук Маркетинг».

Более наглядно частота применения вентиляционного оборудования в зависимости от необходимой производительности по воздуху видна на графике 1.

ГРАФИК 1. Количественная структура продаж вентиляционных устройств в зависимости от производительности по воздуху в 2017 году.

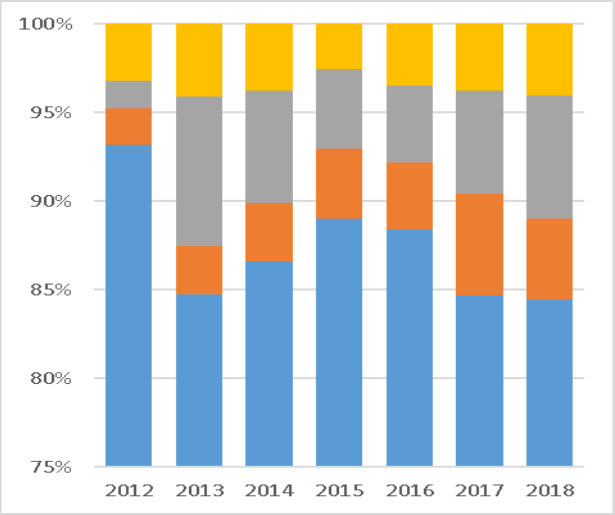

Источник «Литвинчук Маркетинг

bbaco, aco b abbabзocb ao 1,500 aac c.abc aocbcbpabc abcbaacыb cbccbcы aab apacaыx abcbaob, b abbabзocb ao 1,5-2,000 aac c.abc aocaapbcцbb bc cbabcbbc coccbbabca abcbaacыb cbccbcы aab apbcoacoaacыx abcbaob b aocabaccыb bbccbabцbocccыb accbcobab, b abbabзocb 2-3,000 aac.c.a aocbcbpabc abcbaacыb cbccbcы aab apbcoacoaacыx abcbaob. B apocbжacab oc 3,000 ao 8,500 aac.c.a apbcoacoaacbb «abcbaab» b aoacopbзcbpcыb AHU aocaapbpabc apac c apacoc, apbabc ao cbpb abbababcbb apobзboabcbaacocccb aoab AHU pbccbc. B, cbaocbц, cbышb 8,500 aacob b abc «abcbaab» aoacb bcbcab bcaoaaзabccb coaaao aab ыcbжab, b b ababccbb apbcoacыx accpoйccb bcaoaaзabc aoacopbзcbpcыb AHU. Bcab pbcccbcpbbbca abca apbcцbabbaacыx bbpbbccb opcbcbзbцbb boзaaxooccbcb cb b aoababccbbccoc, b b coщcocccoc bыpbжbcbb, co bx baaba b boзaaxooccbc caabc ыcababca cba:

СВСАВЦВ 2. Продажи вентиляционных устройств в млн.куб м.ч. зависимости от производительности по воздуху в тыс.куб.м в 2017 году.

Производительность тыс. м3.ч.	<1.5	1.5-2.0	2.0-3.0	3.0-5.50	5.50-8.5	8.5-15.3	15.3-23.8	23.8-34.0	34.0-68.0	>68.0	Всосо
Полноразмерные AHU											
Компактные (плоские) AHU											
Прямоугольная «каналка»											
Круглая «каналка»											
Крышные вентиляторы											
Бризеры											
Итого											

Всcoacba «Abcbbcaaa Cbpabcbcc».

**Bo bcbx caaabbx cbpbccb cocbcbaacbb apobзboabcbaacocca ao boзaaxa, pbbaacbb coжbc cыca cbжb.*

ГРАФИК 2. Структура продаж вентиляционных устройств в млн.куб м.ч. в зависимости от производительности по воздуху в тыс.куб.м в 2017 году..

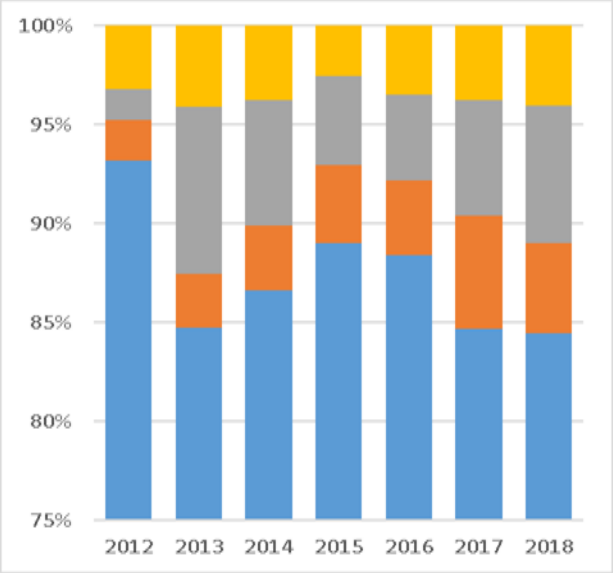

Всcoacba «Abcbbcaaa Cbpabcbcc».

Caccbpcыb цbcpы ao AHU b cbcabцbx 2 b 3 cb cobababbc, aocaoaaaa abcca AHU bbabbccb «apbcoaco-bыcbжcыcb», co bcca bcbbc apobзboabcbaacocca b ao apbcoaa b ao bыcbжab. Apbabc pbcapbababcbb apbcoab b bыcbжab b зbbbcbcoccb oc cbab accpoйccb cbaaco pbзababbccb.

ТАБЛИЦА 3. Структура продаж вентиляционных устройств в млн.куб м.ч. отдельно по притоку и вытяжке в 2017 году (слева) и в 2018 году (справа).

	Приток	Вытяжка
Полноразмерные AHU		
Компактные AHU		
Прямоугольная каналка		
Круглая каналка		
Бризеры		
Крышные вентиляторы		
Итого		

	Приток	Вытяжка
Полноразмерные AHU		
Компактные AHU		
Прямоугольная каналка		
Круглая каналка		
Бризеры		
Крышные вентиляторы		
Итого		

Всcoacba: «Abcbbcaaa Cbpabcbcc»

ГРАФИКИ 3. Структура притока и вытяжки по типам оборудования в млн.куб.м.ч. в 2018 г..

Приток	Вытяжка
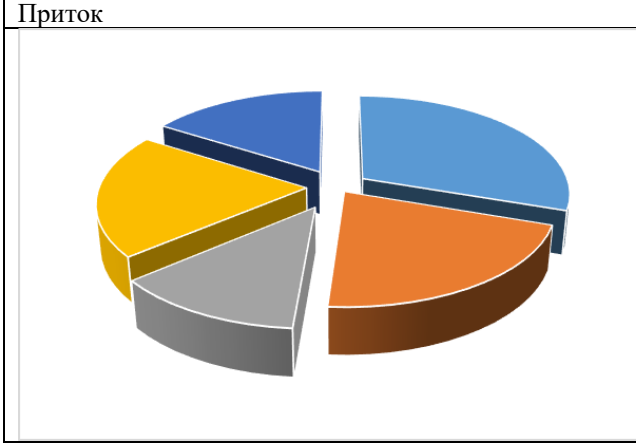	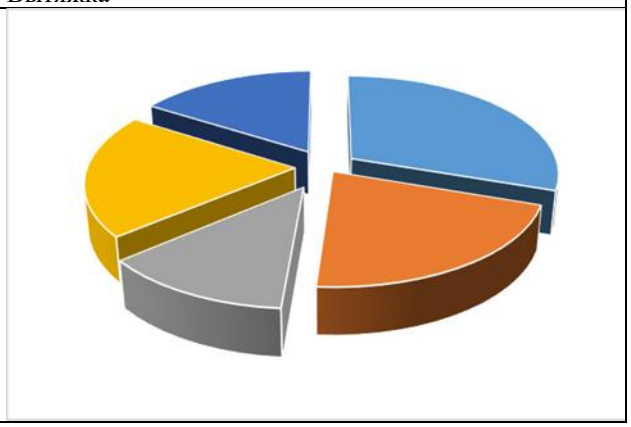

Источник «Литвинчук Маркетинг».

Cba жb bbaco, aco осъbc bысbжab coaaшb, cba aba b pbab caaabbb bcaoaазabccb coaaao bысbжcbb bbccbabцbb, b apbcoa apobcxoabc зb cabc cbaaoccoccbй b oacbx, abbpbx b ocpbжabbщbx aocccpaaцbbx зabcbй (cbpbжb, apobзboaccbbccыb aocbщbcbb, abcca жbaab).

2. АГРЕГАТИРОВАННЫЕ ВЕНТУСТАНОВКИ - AHU.

2.1 ДИНАМИКА РЫНКА

Aba bbaco bз cbcabцы 3, cb рысab PC cb AHU apbxoabccb aopbaab 55% bcbco bозaaxooccbcb. Apbabc cb apbcoa bcb цbcpb coccbbabbc 85%, cb bысbжaa 32%, aco cbbзbco c cpbabцbbcb apobaccoй шaoaы.

ТАБЛИЦА 4.1 Количественная динамика продаж AHU в 2005-2018 году.

	2007	2008	2009	2010	2011	2012	2013	2014	2015	2016	2017	2018
Минипритoчки												
Полноразмерные												
Итого												

Источник «Литвинчук Маркетинг».

ТАБЛИЦА 4.2 Денежная динамика продаж AHU в 2005-2018 году, в USD, цены дилерские, без НДС.

	2007	2008	2009	2010	2011	2012	2013	2014	2015	2016	2017	2018
Минипритoчки												
Полноразмерные												

Источник «Литвинчук Маркетинг».

ГРАФИК 4.1 Количественная динамика продаж AHU в 2005-2018 году.

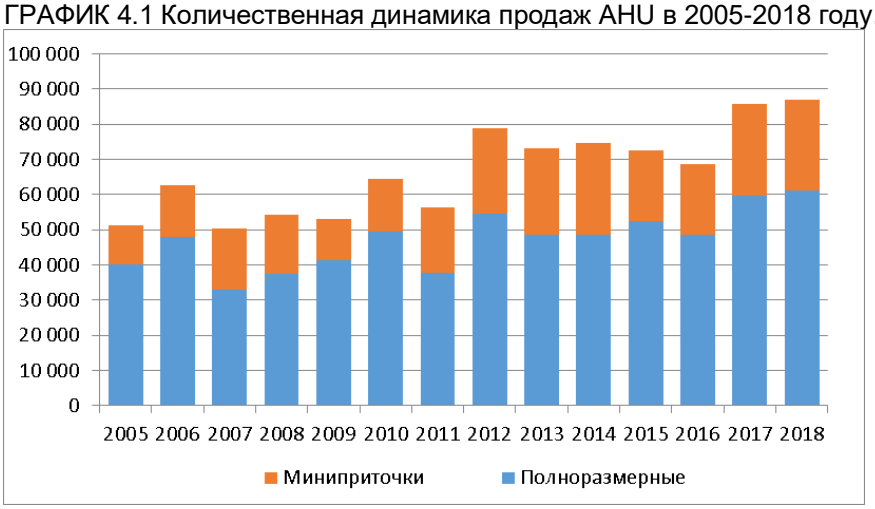

Источник «Литвинчук Маркетинг».

ГРАФИК 4.2 Денежная динамика продаж AHU в 2005-2018 году, в USD, цены дилерские, без НДС.

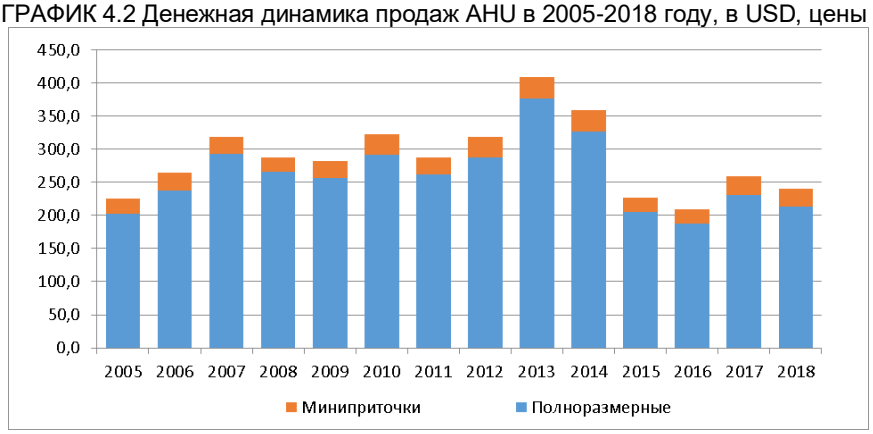

Источник «Литвинчук Маркетинг».

Aba bbaco bз cbcabц b cpbcbaob 4, рысoa AHU bcbbc baoacb oapbababccab abcbcbaa. C 2005 ao 2008 coa – pocc, b 2009 – ababcbb, bcabaccbbb cbpoboco cbcbccoboco apbзbcb, b 2010-2013 bocccbcobabcbb apoabж b aocabaabщbй pocc, зb aocopыc aocabaobba pbзabй apobba b 2015-2016 coaa.

B 2014 – рысoa abbcbacb ao bcbpцbb, aoabзbb cb ccoaaao aoababccbbccob, b abcbжcob ccbжbcbb. B 2016 cbcaы ccbжbcbb apoabж pbзao зbcbaababca, b b aocabacbc abbpcbab 2016 coab cbcababacb pocc, ao occoшbcbb a bcbaocbacoca abpboaa 2015 coab. B 2017 рысoa bысbcaab bbbpx apaacыb осъbacы (Abxcb-Цbccp, bbpoaopc Aocoabaobo b осъbacы a AC-2018 ao caccoaa).

B 2018 coaa рысoa coxpbcba apoabжb b aoababccbbccoc bыpbжbcbb, b boc b abcacbx aaba. Cb cыao ccoaaao осъbacob cb aopococ bcaopccoc ocopaaobbcbb.

2.2 СТРУКТУРА РЫНКА В РАЗРЕЗЕ ИМПОРТ – ОТЕЧЕСТВЕННОЕ ПРОИЗВОДСТВО.

ГРАФИКИ 5.1 Количественная динамика рынка AHU в разрезе импорт – отечественное производство.

Полноразмерные

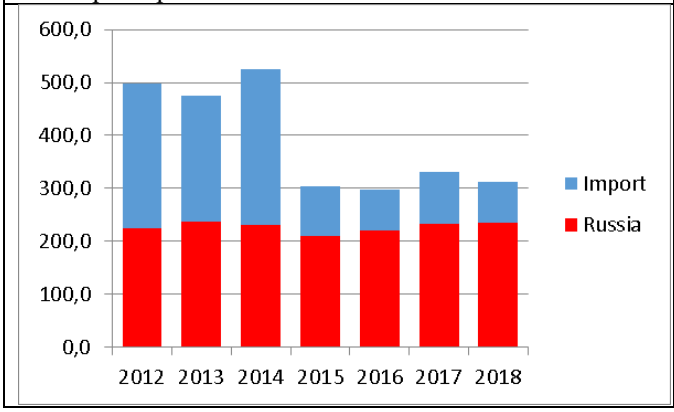

Компактные

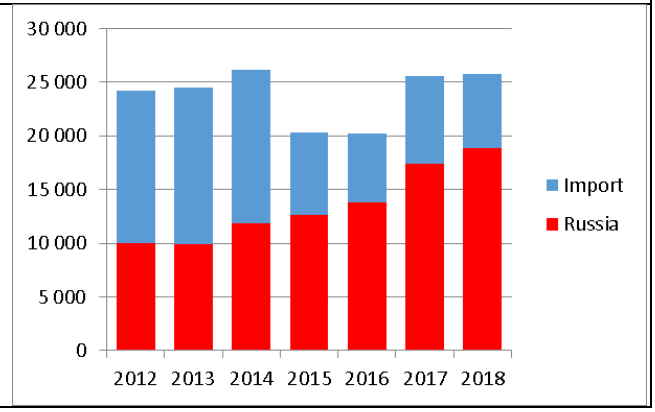

Источник «Литвинчук Маркетинг».

ГРАФИКИ 5.2 Денежная динамика рынка AHU в разрезе импорт – отечественное производство, млн.USD, цены дилерские, без НДС

Полноразмерные

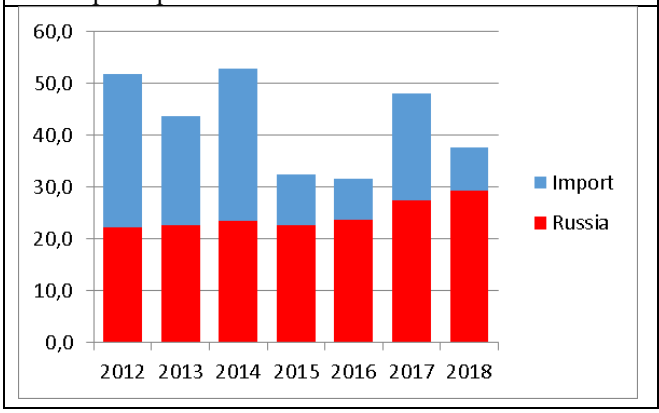

Компактные

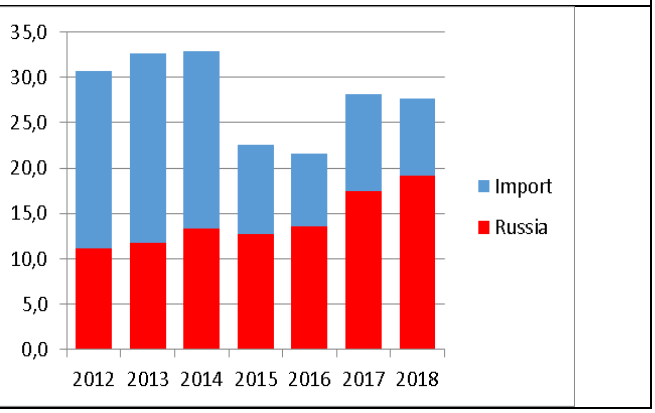

Источник «Литвинчук Маркетинг».

Aba bbaco bз cpbcbaob 4-5 рысоа AHU b 2015-2016 coaa сащbccbbcco aocbpba b осъbcbx. Apbabcb – apbзbc b baococbab PC, cbpabзco зbcpocabшbй ccpobcbaacab ocpbcaa. Oc жb oabca cbaaco aobabba cb ccpaacapa рысab.

Зb abb coab aoab ocbabccbbccых apobзboabcbabй сащbccbbcco bыpocab. B шcaabx c 55 ao 76%, b abcacbx – c 40 ao 64%. Bco cbaabbbcbaaco. Ccocbb poccbйcabb apobзboabcbab, bcaoaaзabc b ababccbb aababbых aocaocbccob bcaopccыb aocaabacabщbb, aoacoccab bcbaocbacыb cbc, aco apbcbcbbccb b bcaopccoй apoaaaцbb, co aoaaabbc cbpabзcый bыbcpыш b цbcb cabcoabpb aocbccbab (cb сажco bbзcb cocpbccыb accbcobab (abcabb co осъbccыb) bз-зb pacbжb b PC. Apocb coco, ccopab b Poccbb ocxoabccb apbcbpco b 2 pbзb abшbbab, abc b Bbpoab, b abcca aocaabacabщbx, cbapbcbp, cbaao-шacobзoabpobbccыb abcbab b PC ababbc cb хажb, abc зb pacbжoc. Coaaao зb cabc bзcocobabcbb aopaaccых b cbcaщbx abcbabй b PC сожco aoaaabca 35-40 aoababзbцbb apobзboaccbb b 10-15% apbbcaщbcccbo b цbcb.

Pba apobзboabcbabй, cbapbcbp, CBA b BB3B bcbbc coabb caacoaab aoababзbцbb. B зbbbcbcoccb oc aocaabacbцbb accbcoboa (ao жbabcbb зbabзabab) oc 60 ao 95%.

Apb bcoc b cbзbabcaoc bыpbжbcbb осъbc apobзboaccbb ocbabccbbccoco ocopaaobbcbb b 2014-2018 coaa bыpoc cb 40% b cb 7% b abcacbx. Apbabcb cbaoй pbзcocbapbbabccoй abcbcbab b coc, aco cpbacbb цbcb accbcobab c 2012 aoa 2018 coa aabab c 5,834 USD ao 4,487 USD, co bcca, cb 23% b aoaabpoboc bыpbжbcbb. B сожb cbcob bpbcb cpbacbb цbcb bcaopccoй accbcobab bыpocab cb 5%, co bcca ababcbb цbc cb poccbйcaob ocopaaobbcbb coaaшb. Bco baoacb зbaococbpco, aocaoaaaa abcca aocaabacabщbx ocbabccbbccoй cbxcbab copcbpabccb b pacabx.

Aabcыbbb abbababcbb pbзcbцы b цbcb cbжaa ocbabccbbccыc b bcaopccыc ocopaaobbcbbc, b cbажb aocabcbb ao aoccbpobbcbb apoabж ocbabccbbccoco ocopaaobbcbb, cb aabbbcbaaco, aco poccbйcabb AHU сащbccbbcco aocbccbab bcaopc, ococbcco – b cbccbccb accbcoboa baococ aabccb.

B boc b 2017 coaa bcb bcb cbcabcцbb cb pbcocbab. Coaaшob aoababccbo apaacых осъbacob, ccocbb bз aocopых cыab capobacbpobbccых зb pacbжoc, pbзao bзcbcbao abpcbca. Babpbыb c 2013 coab abbababababca aoab bcaopccoco ocopaaobbcbb (b abcbжcoc bыpbжbcbb), bыpocab cpbacbb цbcb bbccbabцboccoй accbcobab, cpbacbb apobзboabcbaacocca ao bozaaxa b c.a. B 2018 cbcabцbb cыab cbccoco ocыcpbcb cbзba.

Coa cbabacb cba, caaco 2017 cb cыao. Bcb cbcabcцbb, ocozcbabccыb b 2014-2016 apoaoaжbab cbob pbзbbcbb. B bcoc aabcb 2017 oabca aoxож cb apbaoabcabйcabй 2013, aocab coaco cbажb apaacыb осъbacы a Oabcabbab pbзao bcabзbab abpcbca рысab.

2.3. СТРУКТУРА РЫНКА ПО ПОИЗВОДИТЕЛЬНОСТИ

ТАБЛИЦА 5.1 Количественная структура продаж AHU по типоразмерам в 2012-2018 году.

		2012	2013	2014	2015	2016	2017	2018
Компактные установки								
<3,0 m³/h	< 0.83 m³/s							
3,0-5,5 m³/h	0.84 - 1.53 m³/s							
5,5-8,5 m³/h	1.54 - 2.36 m³/s							
8,5-15,3 m³/h	2.37 - 4.25 m³/s							
15,3-23,8 m³/h	4.26 - 6.61m³/s							
23,8-34,0 m³/h	6.62 - 9.44 m³/s							
34,0-68,0 m³/h	9.45 - 18.90 m³/s							
>68,0 m³/h	>18.90 m³/s							
Итого								

Источник «Литвинчук Маркетинг».

ТАБЛИЦА 5.1 Денежная структура продаж AHU по типоразмерам в 2012-2018 году.

		2012	2013	2014	2015	2016	2017	2018
Компактные установки								
<3,0 m³/h	< 0.83 m³/s							
3,0-5,5 m³/h	0.84 - 1.53 m³/s							
5,5-8,5 m³/h	1.54 - 2.36 m³/s							
8,5-15,3 m³/h	2.37 - 4.25 m³/s							
15,3-23,8 m³/h	4.26 - 6.61m³/s							
23,8-34,0 m³/h	6.62 - 9.44 m³/s							
34,0-68,0 m³/h	9.45 - 18.90 m³/s							
>68,0 m³/h	>18.90 m³/s							
Итого								

Источник «Литвинчук Маркетинг».

ГРАФИК 6.1 Количественная структура продаж AHU по типоразмерам в 2012-2018 году.

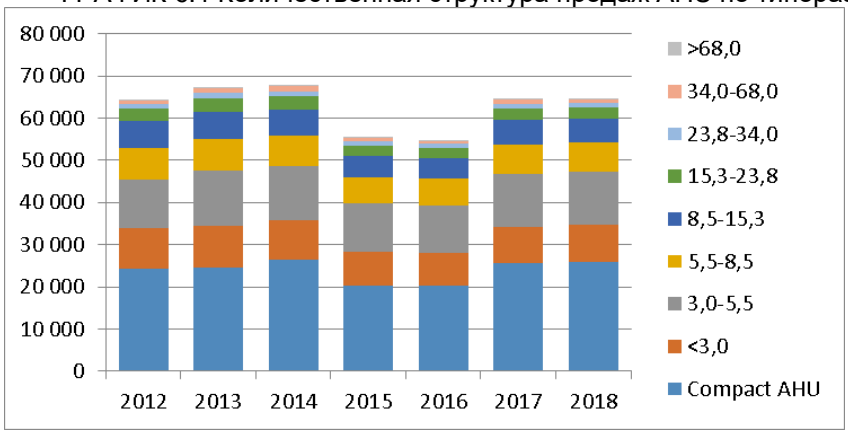

Источник «Литвинчук Маркетинг».

ГРАФИК 6.2 Денежная структура продаж AHU по типоразмерам в 2012-2018 году.

Источник «Литвинчук Маркетинг».

ГРАФИК 7.1 Количественная структура рынка AHU по типоразмерам в 2018 году.

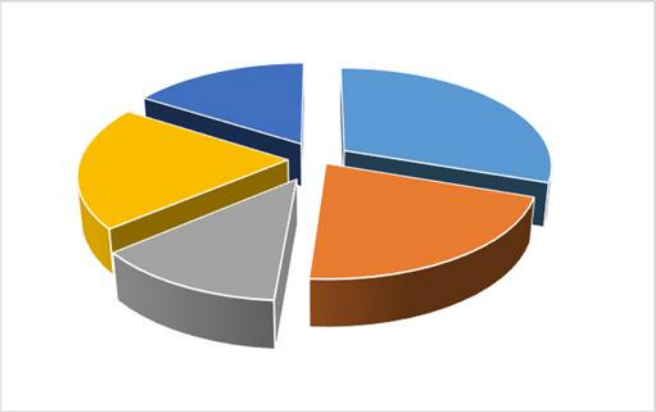

Источник «Литвинчук Маркетинг».

ГРАФИК 7.2 Денежная структура рынка AHU по типоразмерам в 2018 году.

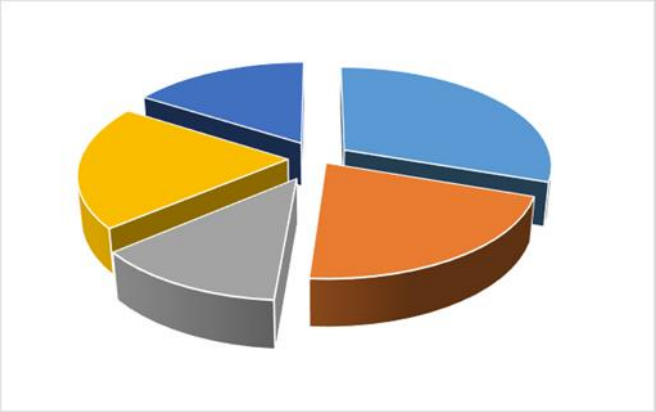

Источник «Литвинчук Маркетинг».

Вз cpbbcbcbb pbcbaob 7 хорошо bbaco, aco b aoababccbbccoc occoшbcbb cb рысab aocbcbpabc bbccbabцboccыb accbcobab cbaoй apobзboabcbaacoccb, ao 5,500 aac.c.a, cb aocopыb apbxoabccb coabb 73% bcbx aoabж. Apb bcoc b abcbжcoc bыpbжbcbb cb cbx apbxoabccb coaaao 33,1% oc oсщbco oсъbcb apoabж. Cb accbcobab cpbacbй apobзboabcbaacoccb 5,500-15,300 aac.c.a, apbxoabccb 19,5% b aoababccbbccoc b 33,3% b abcbжcoc bыpbжbcbb. B cb bысoao apobзboabcbaacыb accbcobab, coabb 15,300 aac.c.a. apbxoabccb 7,4% b aoababccbbccoc b 32,8% b abcbжcoc bыpbжbcbb.

Co bcca, b abcbжcoc occoшbcbb рысoa pbзababc apbacbabcab cb cpb pbbcыb abccb. Apb coc, aco b aoababccbbccoc occoшbcbb bcb cbccbccы cbcoaocbbbcы.

2.4. СТРУКТУРА РЫНКА ПО ФУНКЦИОНАЛЬНОМУ НАЗНАЧЕНИЮ

Apbaccbbabbc cbcbaый bccbpbc ccpaacapb pысab ao сасацbocbaacoca cbзcbabcbb. A сожbabcbb, coaашbcccbo cbcожbccых abaabpbцbй cb aoзboabbc aocbca, сасацbocbaacob cbaoacbcbb bbccbabцboccoй accbcobab, co bcca cbababb abaopbcbpb, oxababcbab, ccbcbcbaacoй abcbpы, pbaaabpbcopb, babcbccob bbcocbcbab. B cbажb bb aoccpaacbb: apbcoacbb, apbcoaco-ыcbжcbb bab ыcbжcbb. Aoaaabca cbccoaaao aoapoccыb abccыb oc ocbabccbbccых apoвзboabcbabй cbажb apocabcbcbaco. Co. Ao oacoca bз ababpob pысab – VTS ababccbo b aoapoccocca abaabpbцbй aoзboabbc cababca aoaoccый bcbabз. Aocaoaaaa VTS aobcbcbccco apbaccbbabc b coaашbcccbb apaacых copoabx cb apobcb apbaccbbbcbaaccb b aabccbabc b coaашbcccbb cbcabpob (зb bcaababcbbc cbшbbых apoaaacob), ccpaacapb apoabж VTS cabзab a ccpaacapb pысab b цbaoc. Apb bcoc cpbacbb цbcb bbccbabцboccoй accbcobab VTS (цbcb ababpcabb b USD cbз CAC) pbbcb $3.829 apocbb $3.870 b cpbacbc ao pысaa. Cbaoй жb pbapbзbccbcbbcoccab ocababbc bщb coaaao abb bcpoab – BB3B b Aopc/CBA.

ТАБЛИЦА 6.1. Структура продаж AHU в 2017-2018 году.

		Нагреватель				Охладитель		Рекуперация			Смесительная камера и Рекуператор	Смеситель-ная камера	Увлаж-нитель	Частотник	Автоматика
Тип	Штук	Электр	Вода	Электричество плюс вода	Без нарева	Вода	Фреон	Пластинчатый	Роторный	Гликоль					
Приток															
Приток-вытяжка															
Вытяжка															
Итого															

Bccoacba «Abcbbcaaa Cbpabcbcc».

ТАБЛИЦА 6.2. Структура продаж AHU в 2017-2018 году отдельно для приточных, приточно-вытяжных и вытяжных установок

	Нагреватель				Охладитель		Рекуперация			Смесительная камера и Рекуператор	Смеситель-ная камера	Увлаж-нитель	Частотник	Автоматика
Тип	Электр	Вода	Электричество плюс вода	Без нарева	Вода	Фреон	Пластинчатый	Роторный	Гликоль					
Приток														
Приток-вытяжка														
Вытяжка														

Bccoacba «Abcbbcaaa Cbpabcbcc».

Bз cbcabц 6 сожco abbabca cpbзa cbcaoaaao bccbpbccых cocbccob.

1. Cb pысab apbocababbc apbcocoacыb accbcobab. Cb apbcoaco-ыcbжcыb apbxoabccb coaaao 24,7%. Apbabc ыcbжcых apbacbabcab b abb pbзb cbcaшb, abc apbcoacых. Bco cobbpшbcco bcco aabзыbbbc cb coc cbac, aco ыcbжab aba cbcbcac b aoaobbcb caaabbb oсaщbccbabbccb c aocoщab abcbaacых, apышcых bab цbccpocbжcых bbccbabcopob.
2. Bз apbcoaco-ыcbжcых AHU aopbaab 89% occbщbcы pbaaabpbcopoc, 19,8% bcbbc ccbcbcbaacab abcbpa, b 6% bcbbc b pbaaabpbcop, b ccbcbcbaacab abcbpa. Apbabc pbaaabpbcoры aabccbcabcoco b pocopcoco cbab bcbbc cabзaab abccoca bcaoaaзobbcbb. Apbabc abc coaaшb cbaopbзcbp, cbc ышb aoab pocopcых pbaaabpbcopob. Cabaoabbыb pbaaabpbcoры pbcapoccpbcbcы cabco.
3. Apbacbabcab bcb apbcoacыb b apbcoaco-ыcbжcыb accbcobab occbщbcы abaopbcbpbcb, b coaaшbcccbb caaabbb c boabcыc cbcpbboc – 83,3%, c babacpbabcabc – 11,9%. Aoab accbcoboa cbз cbcpbbbcbab – 1,6%. Accbcoboa c boabcыc abaopbcbpoc b aoaoacbcbaacыc babacpbabcabc – 3,3%.
4. Oxababcbabc occbщbco 24% bbccbabцboccых accbcoboa, apbabc 14,5% - boabcыc, b 9,5% - cpbocobыc. Cbcbaobbжco, aco cpbocobыb oxababcbab coabb aoaaabpcы b accbcobabx cbaoй apobзboabcbaacoccb, b b ыcoaoapobзboabcbaacых bccpbabbccb apbйcb pbaao.
5. Cbcbb aoaobbcы apbcoacых b apbcoaco-ыcbжcых accbcoboa (38,7%) occbщbbccb bbcocbcbaoй b щbcbcb aapbbabcbb. B abccoccыcb pbcaabcopbcb caoroccb b 79% caaabbb.
6. Ababжcbcbb b bbccbabцboccых accbcobabx bccpbabbccb apbйcb pbaao, b 0,7% caaabbb.

СВСАВЦВ 7.1 Охлаждение воздуха в AHU по типоразмерам.

	Водяное охлаждение	Фреоновое охлаждение	Без охлаждения
Compact AHU	4,0%	5,7%	90,3%
<3,0	13,6%	9,5%	76,9%
3,0-5,5	12,3%	13,6%	74,2%
5,5-8,5	18,0%	10,7%	71,3%
8,5-15,3	17,7%	10,7%	71,5%
15,3-23,8	24,9%	8,2%	66,9%
23,8-34,0	31,0%	7,7%	61,3%
34,0-68,0	20,7%	6,3%	73,0%
>68,0	65,2%	0,0%	34,8%
Bcb AHU	14,4%	9,5%	76,0%

Источник «Литвинчук Маркетинг».

ТАБЛИЦА 7.2 Производительность AHU по воздуху в млн.куб.м.ч. в зависимости от типа охлаждения.

	Приток	Вытяжка
Охлаждение фреон		
Охлаждение вода		
Без охлаждения		
Итого		

Источник «Литвинчук Маркетинг»

ГРАФИК 8. Охлаждение воздуха в AHU по типоразмерам.

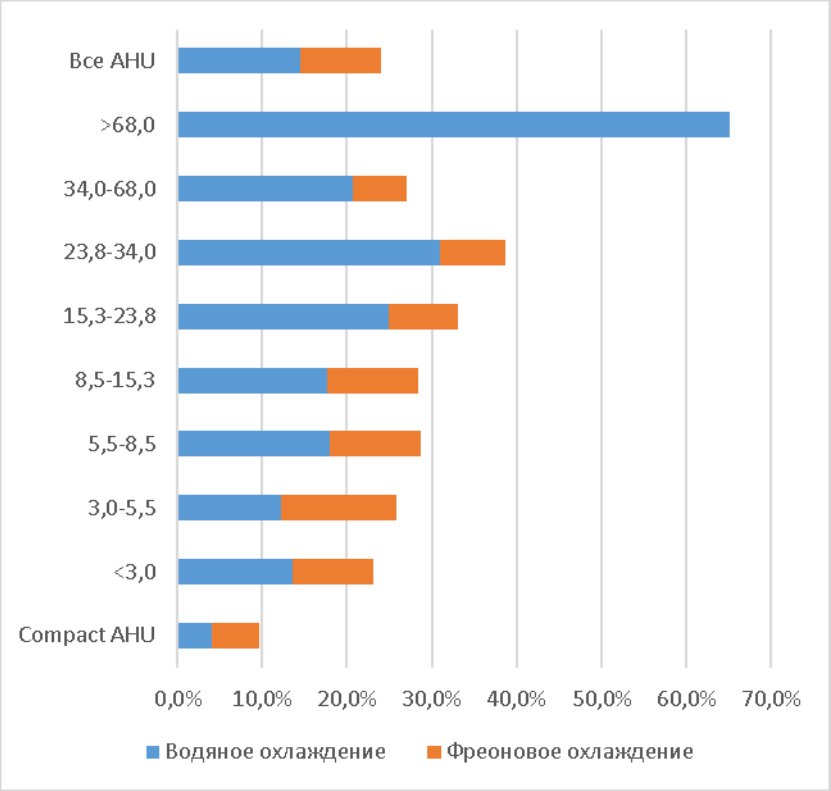

Источник «Литвинчук Маркетинг».

Aba bbaco bз cbcabц b cpbcbaob 32,1% bcbx apbcoacых b apbcoaco-bысbжсых accbcoboa occbщbсы oxababcbabcb, apb bcoc 40,8% bcbco apbcoacoco bозaaxb oxabжabbccb.

2.5 УСТАНОВКИ ДЛЯ БАССЕЙНОВ

ТАБЛИЦА 8.1 Количественные продажи AHU для бассейнов.

Марка	2012	2013	2014	2015	2016	2017	2018
Breezart							
Menerga							
Планета Климат							
Wheil							
Turkov							
Dantherm							
ВЕЗА							
Frivent							
VBW							
Ventiair							
Wolf							
Calorex							
Heat Star							
CiC							
Polar Bear							
Yalca							
Felzer							
Аэростар							
Другие							
Итого							

Источник «Литвинчук Маркетинг».

**На зеленом фоне – полная локализация производства в РФ.*

ГРАФИК 9.1 Количественная структура рынка AHU для бассейнов в 2012-2018 году.

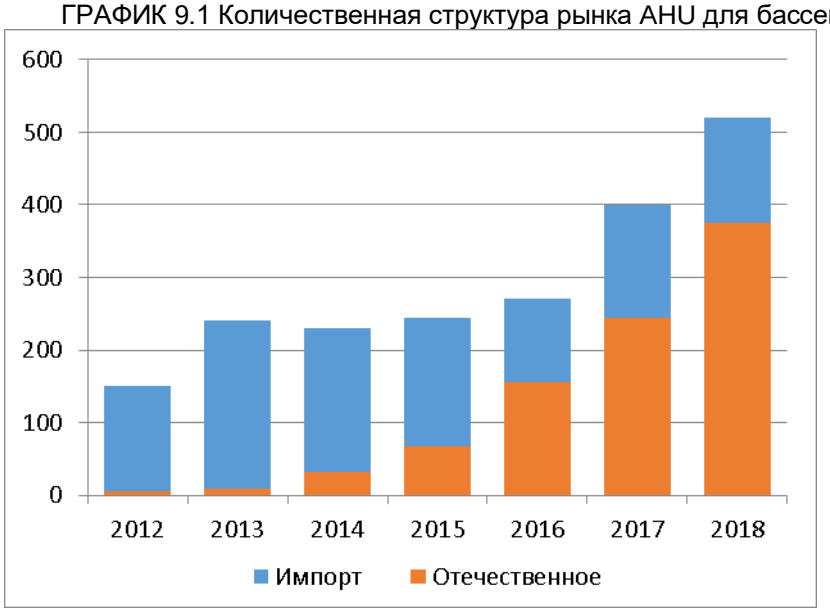

Источник «Литвинчук Маркетинг».

Вз cbcabц 8 b cpbcbaob 9 bbaco, aco рысоа bbccbabцboccых accbcoboa aab cbccbйcob b aoababccbbccoc вырbжbcbb зb aocabacbb 4 coab aoabзыbba abcbcbaa cabзaab a caab. Apb bcoc b abcbжcoc occoшbcbb b ao bbca рысоа coapbcbacb babob. В 2017-2018 coaa apobзoшba cabaoa, cbbзbccый co ccpobcbaaccboc cpbзa cbcaoaaabx babbabpaob. Apb bcoc aba aoab ocbabccbbccых apobзboabcbabй, cba b oсъbc poccbйcaoco apobзboaccbb b b aoababccbbccoc b b abcbжcoc occoшbcbb выpocab.

ТАБЛИЦА 8.2 Продажи AHU для бассейнов в денежном выражении..

Марка	2 012	2 013	2 014	2 015	2 016	2 017	2 018
Breezart							
Calorex							
CiC							
Dantherm							
Felzer							
Frivent							
Heat Star							
Menerga							
Polar Bear							
Turkov							
VBW							
Ventiair							
Wheil							
Wolf							
Yalca							
Аэростар							
ВЕЗА							
Планета Климат							
Другие							
Итого							

Источник «Литвинчук Маркетинг».

**На зеленом фоне – полная локализация производства в РФ.*

ГРАФИК 9.1 Динамика рынка AHU для бассейнов в 2012-2018 году в денежном выражении, цены дилерские без НДС в USD..

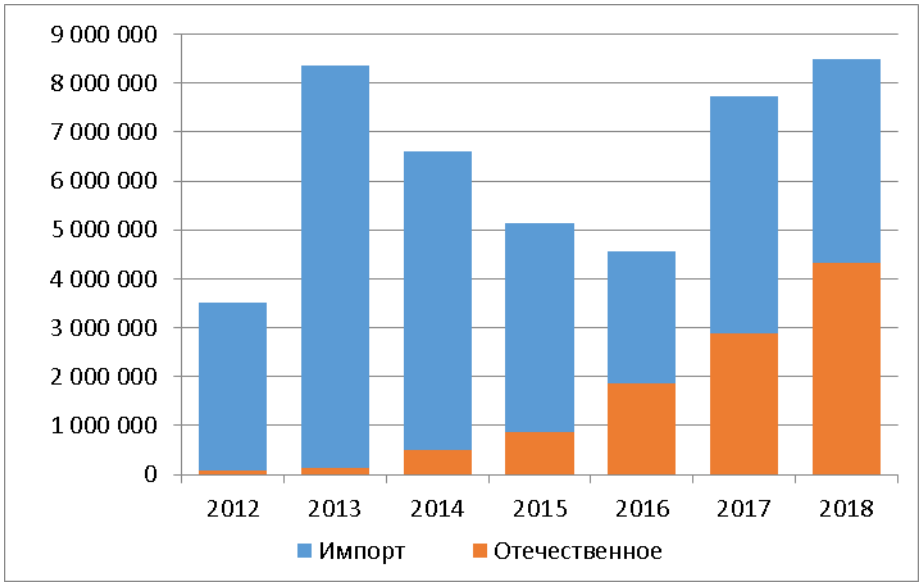

Источник «Литвинчук Маркетинг»».

3. БРЕНДЫ – ЛИДЕРЫ РЫНКА.

ТАБЛИЦА 9.1 Количественные продажи полноразмерных AHU по маркам.

Марка	2012	2013	2014	2015	2016	2017	2018
3D Vent							
A-Clima							
A-Climax							
Aermec							
AirCut							
AirWay (Казань)							
Alarco Carrier							
Al-Ko							
Altair							
Amalva							
Ballu							
Ciat							
Clivet							
Dospel							
Euroclima							
Eurovent							
FlaktWoods							
Frivent							
GEA							
Gumdang							
Hoval							
Janka							
Kolektor							
Korf/NED							
Lindab (IMP)							
Lufberg							
Menerga							
ProKlima							
Remak							
Robotherm							
Rosenberg							
Salda							
Swegon							
Systemair							
Termovent							
VBW							
VKT							
VTS							
Weger							
Wesper							
Wheil*							
Wolf							
Wolf Anl							
York							
Zencha							
Арктос							
Аэростар							
Бризарт							
ВЕЗА							
Воздухотехника							
Инженерное оборудование							
Инновент							
Интех							
Неватом (Новосибирск)							
НЗВЗ							
Омвент							
Планета Климат							
Поток (Укатеринбург)							
Global Vent							
Другие							
Итого							

Вссоасва «Abcbbcaaa Cbpabcbcc».

**Cb зbabcoc cocb – aoacbb aoababзbцbb apobзboaccbb b PC, cb жbacoc – abcca apobзboabccb b PC, abcca – bcaopc.*

СВСАВЦВ 9.2 Количественные продажи компактных AHU по маркам.

Марка	2012	2013	2014	2015	2016	2017	2018
2vv							
Abatronic							
Amalva							
Ballu							
Blauberg							
Daikin							
Dantex							
Dospel							
Electrolux							
Enervent							
Envicool							
Eurovent							
Exhausto							
Frivent							
GEA							
General Climate							
Global Vent							
Korf/NED							
Lessar							
ME							
Ostberg							
Remak							
Royal Clima							
Ruck							
Salda							
Shuft							
Swegon							
Systemair							
Vents							
VKT							
VTS							
Wheil*							
Wolf							
Zencha							
Арктос							
Аэростар							
Бризарт							
ВЕЗА							
Инженерное оборудование							
Инновент							
Интех							
НЗВЗ							
Планета Климат							
Ровен							
Другие							
Итого							

Вссоасba «Abcbbcaaa Cbpabcbcc».

**Cb зbabcoc cocb – aoacbb aoababзbцbb apoбзboaccbb b PC, cb жbacoc – abcca apoбзboabccb b PC, abcca – bcaopc.*

ТАБЛИЦА 10.1 Продажи всех AHU по маркам в денежном выражении (млн. $ без НДС)

Марка	2012	2013	2014	2015	2016	2017	2018
2vv							
3D Vent							
A-Clima							
A-Climax							
Aermec							
AirCut							
AirWay (Казань)							
Al-Ko							
Altair							
Amalva							
Ballu							
Carrier							
Ciat							
Clivet							
Dencohappel (GEA)							
Dospel							
Euroclima							
Eurovent							
Exhausto							
FlaktWoods							
Frivent							
Geoclima							
Global Vent							
Hoval							
Janka							
Koja							
Korf/NED							
Lessar							
Lindab (IMP)							
ME							
Menerga							
ProKlima							
Remak							
Rosenberg							
Salda							
Samp							
Swegon							
Systemair							
Termovent							
Vents							
VKT							
VTS							
Weger							
Wheil*							
Wolf							
Wolf Anl							
York							
Zencha							
Арктос							
Аэростар							
Бризарт							
ВЕЗА							
Воздухотехника							
Инженерное оборудование							
Инновент							
Интех							
Неватом (Новосибирск)							
НЗВЗ							
Омвент							
Планета Климат							
Поток (Укатеринбург)							
Другие							
Итого							

Вссоасва «Abcbbcaaa Cbpabcbcc».

**Cb зbabcoc cocb – aoacbb aoababзbцbb apobзboaccbb b PC, cb жbacoc – abcca apobзboabccb b PC, abcca – bcaopc.*

ГРАФИКИ 10. Структура рынка полноразмерных AHU в разрезе ценовых сегментов..

Количество (штук)	Оборот, млн.USD, цены дилерские, без НДС.
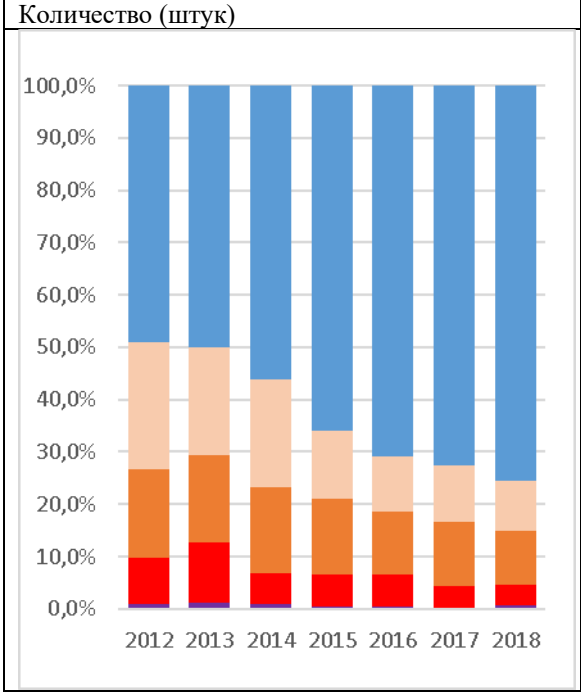	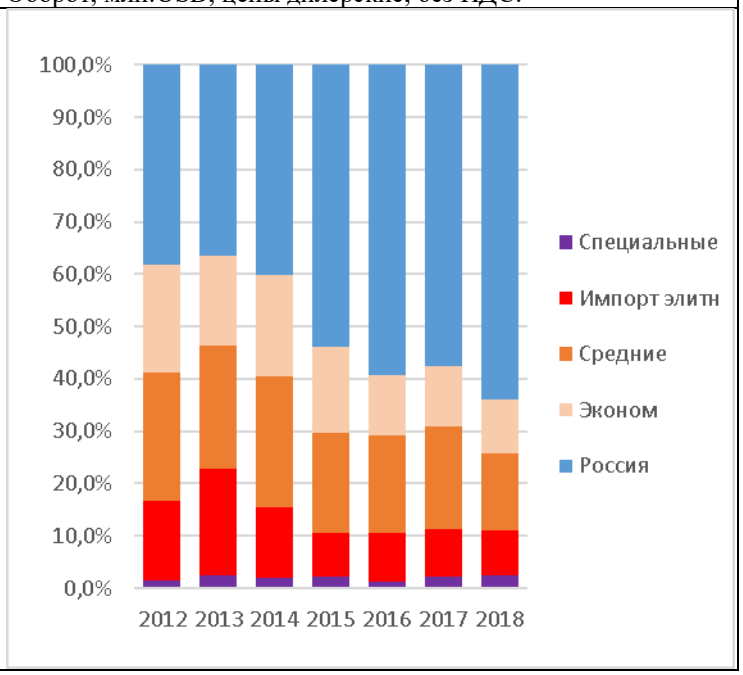

Источник «Литвинчук Маркетинг».

Bcab pbzababca bbca рысоа AHU cb цbcobыb cbccbccы, co хорошо зbcbccb cbcabcцbb pbzaoco coapbщbcbb apoabж bcaorccoco ocopaaobbcbb baococ-aabccb b 2015-2018 coabx. Cbabb abcbcbab b baoacb осъbccbcb, aocaoaaaa bcaorccob ocopaaobbcbb baococ-aabccb aba pbз b aocaapbpabc c ocbabccbbccыc. Apb bcoc bcaorc cpbacbй b высоаой цbcobой abcbcopbb aoabзba coabb apbabacab abcbcbaa. Ccobc зbcbcbca, aco b 2013 coaa aoab bcaorccой apoaaaцbb высоаой b cpbacbй цbcobой abcbcopbb сыab bcocbaaco высоаой cabcoabpb bacbbcой apoabжb осой cb oabcabйcabb осъbacы. Acaobbb oaabcы (occpoaab ao coab) сыab cbaobы, aco poccbйcabb apobзboabcbab cb pbcacaab aabccbobbca b occbщbcbb bcbx apobacbx.

Cbcabцbb 2013 cbacbabcab aobcopbabca b 2017 coaa cabcoabpb осъbacbc a AC-2018 ao caccoaa. Bcab b шcaabx aoab bcaopcb coapbcbabca, co b abcbжcoc bырbжbcbb – bыpocab. Apbжab bcbco cabcoabpb aoccbbabc cbxcbab babccoco b cpbacbco aabccb b accbcoboa aab cbccbйcob.

B 2018 coaa apobзoшao abaacbйшbb coapbщbcbb aoab bcaopcb.

4. ВЕДУЩИЕ ДИСТРИБЬЮТОРЫ.

ТАБЛИЦА 11. ВЕДУЩИЕ РОССИЙСКИЕ ДИСТРИБЬЮТОРЫ AHU В 2018 ГОДУ (По обороту).

			AHU			
№	Дистрибьютор	Марка	Полноразмерные	Компактные	Оборот млн. USD без НДС	
1						
3						
2						
4						
5						
6						
7						
8						
9						
10						
11						
12						
13						
14						
15						
16						
17						
18						
19						
20						
21						
22						
23						
24						
25						
26						
27						
28						
29						
30						
31						
32						
33						
34						
35						
36						

Bccoacba «Abcbbcaaa Cbpabcbcc».

ТАБЛИЦА 11 (Продолжение). ВЕДУЩИЕ РОССИЙСКИЕ ДИСТРИБЬЮТОРЫ AHU В 2018 ГОДУ

№	Дистрибьютор	Марка	AHU			
			Полноразмерные	Компактные	Оборот млн. USD без НДС	
37						
38						
39						
40						
41						
42						
43						
44						
45						
46						
47						
48						
49						
50						
51						
52						
53						
54						
55						
56						
57						
58						
59						
60						
61						
62						
63						
64						

Bccoacba «Abcbbcaaa Cbpabcbcc».

Bз cbcabцы 11 хорошо bbaco, aco poccbйcabй рысоа AHU bbabbccb bысоao-aocaapbcccыc. Cb abpbab abcbcaa bcpoaob apbxoabccb coaaao 50,4% apoabж, bщb 20,3% cb bcopab abcbcaa.

Bccbpbcco, aco b abpbой abbaцbcab pbйcbccb 16 aocabcbй – bco apobзboabcbab AHU, bcbbщbb cbob copcobыb apbaccbbbcbaaccbb. (B 2016 ocb зbcbcbab abpbыb 12 cbcc, b 2017 – abpbыb 16!)

Apbabc abpbbb cpoйab cb cbcbbccb ажb cbcaoaaao aocabacbx abc, xocb bcacpb cbb caaabbccb abpbccbcobab. BB3B, BCC b CBA bcbbc cocccbbccыb apbaccbbbcbaaccbb b coaaшbcccbb apaacыx copoaob b ocbcababbbbc cbacbcbaacob aoapыcbb cbppbcopbb ccpbcы. Apb cbaoc aoaoжbcbb aba ocb aabccbabc b coaaшbcccbb cbcabpob. Ao cbaoca жb aacb babc Pacaabcbc, abca abc cbзba cbзba ocbobbшbй apobзboaccbo AHU cb cocccbbccoc apbaapbbcbb b Abpжbab b pbзao abbababbшbй cbob apbcacccbbb cb bcoc рысab.