

# РОССИЙСКИЙ РЫНОК БЫТОВЫХ КОТЛОВ

---

**ИТОГИ I ПОЛУГОДИЯ 2013 ГОДА**

---

**Multi-client research**

Москва, август 2013 г.

## СОДЕРЖАНИЕ

<b>1. ВВЕДЕНИЕ .....</b>	<b>3</b>
<b>2. НАСТЕННЫЕ КОТЛЫ .....</b>	<b>4</b>
2.1. СЕЗОННОСТЬ ПОСТАВОК .....	4
2.2. ДИНАМИКА РЫНКА ПО МАРКАМ .....	5
2.3. ВЕДУЩИЕ ПОСТАВЩИКИ .....	8
<b>3. НАПОЛЬНЫЕ КОТЛЫ .....</b>	<b>11</b>
3.1. СЕЗОННОСТЬ ПОСТАВОК .....	11
3.2. ДИНАМИКА РЫНКА ПО МАРКАМ .....	12
3.3. ВЕДУЩИЕ ПОСТАВЩИКИ .....	16
<b>4. ЭЛЕКТРИЧЕСКИЕ КОТЛЫ .....</b>	<b>20</b>
4.1. СЕЗОННОСТЬ ПОСТАВОК .....	20
4.2. ДИНАМИКА РЫНКА ПО МАРКАМ .....	21
4.3. ВЕДУЩИЕ ПОСТАВЩИКИ .....	22

## 1. ВВЕДЕНИЕ

Целью данного исследования является изучение ситуации на российском рынке бытовых котлов за период с 1 января по 30 июня 2013 года. Изучаемых сегментов три – это настенные, напольные и электрические котлы. Для сравнения брался аналогичный период с 2012 года с целью выявления динамики, структурного изменения и изменения состава ключевых игроков на российском котельном рынке. Исследование основано на детальной проработке данных ВЭД по полным листам деклараций, что позволило свести к минимуму возможные ошибки. Изучение продукции отечественных предприятий в цели и задачи данного исследования не входит, подробные итоги их деятельности рассматриваются раз в год и отображены в ежегодном отчете «Российский рынок бытовых котлов в 200\* - 201\* годах». Также мы не рассматриваем сегмент паровых котлов, так как он априори относится к рынку промышленного котельного оборудования (подробнее – в ежегодном отчете по промышленным котлам).

Сегмент настенных котлов более чем на 95% состоит из импортной продукции, поэтому можем справедливо считать, что данный анализ полностью отражает динамику и объем продаж.

Сегмент напольных котлов мы условно поделили на два подраздела – импорт из стран дальнего зарубежья и украинские котлы. Это сделано по нескольким причинам:

- Динамика импорта из Украины показывает не столько динамику рынка в целом, а динамику вытеснения отечественной продукции импортными аналогами – последние несколько лет доля отечественной продукции снижалась в т.ч. за счет роста присутствия украинских производителей. Их доля в сегменте напольных котлов выросла с 3% в 2004 году до 22% в 2012-м, если проводить подсчеты в количестве.
- Украинские котлы более чем на 95% являются либо аналогами отечественных котлов типа АОГВ, либо парпетными котлами, которые близки к ним по каналам сбыта и ценовой политике.
- В подавляющем большинстве случаев поставщики украинских котлов не пересекаются с поставщиками котлов из других стран, конкурируя при этом с отечественными заводами и их дилерами.
- Разница в цене идентичной по мощности модели украинского котла и котлов из других стран может отличаться в 5-10 раз (в среднем – в 3,5 раза).


Сегмент импортных электрических котлов не может достоверно показать динамику во всем сегменте электрокотлов, т.к. доля отечественной продукции составляет около 80%. Однако импорт доминирует в среднем и премиальном сегментах, по-сути формируя их. Подробнее о критериях деления на ценовые сегменты – в ежегодном исследовании.

## 2. НАСТЕННЫЕ КОТЛЫ

### 2.1. СЕЗОННОСТЬ ПОСТАВОК

Сабс всацбсс асааас сасаса ба саабсцбб сабааб. Сааббсас баб аасб, аба баацс 01% сааабасааа сбсса всабабавас са всабсссаб, всаацсабавсб сасбсбав, бабса а баасбб всааб аабавс саа асааасаб ба сбссс ссааб.

ГРАФИК 1. Сезонность импорта на рынке настенных котлов, кол-во штук\*



\* - вертикальный вектор показывает ежемесячное количество завезенной продукции, штук

Источник: Литвинчук Маркетинг

Сас бб сабаб, асассаавс авсасбса с аацссаб всаааб, а бас сасаса всабабавас са вса всааа асасаб ба асбсбсс. Аба ссбс аасбаавсб а сассаавасавс авсаааба са авсаавсасаб сбсс. Сааа саабавсбс сасас всааабсааа, ба сб сабаб, аба са А ссасбаа всабабавас сбсс 10% баавасас, са АА-б – асааа 01%, са ААА-б – 01%, са АВ – 00%.

Асааас 0010 аба васа с-авсбб ссбсааа абаавсб ав всабааавссаа, авсааа сс вбсбб всаавс асавс вбсавб а бабсаа сбсса. Ссасбсс сасаа асааас вбсасссбас с сассс ааба, а бб ававсб бабс ссавсбс ссбаавсб всааав – са ссассс 1- 10% авсаавсасса ававсбс 0010 аба. В.с. са вбссбб бааасас ааба ссавас асааа 1/0 сабаас, ба сас вб саба бабавсас сасса ааба а вбс ба авсбс ававсб сасаса всаавс вбсавб а вававс са сбсс.

С ссаав авсасас са авсаавсасаб сбсс ссавсассаас – с вавс-авс бба ассссбб всааа, а ававс авсасас ссбсааа авабавсасасааас. С авбав асаас вббб сааба вбааа ба савс ававсавсбб вавсавсавс, а сааасса – вбсбб ававсбс с сассс ааба.

## 2.2. ДИНАМИКА РЫНКА ПО МАРКАМ

ТАБЛИЦА 1. Ведущие марки настенных котлов в первом полугодии 2012-2013 годов, кол-во штук

№	Марка	Поставщик	I полугодие '12	I полугодие '13	Динамика, %
1	Arderia	AC Абссас	1 111	0 111	01%
2	Ariston	Асаабас Вссба Ссас Сабссбссб (Сааасасасаб)	11 000 111	11 100 101	0%
3	Baxi	Вссбб Асссааббб Ваабабасас Аасасас Саббасас Аббсаса Вссбасаа Абсас (Сааасасасаб) Ваабсас Ваабсссбб Асса Вссббсбсаса (Сааасасасаб) САС	11 100 11 001 1 110 1 111 0 000 10 110 010 101 100	11 100 1 110 0 110 1 100 1 000 111 001 010 110 01	00%
4	Beretta	Сааббб Вссббасабсасабсас Всбааасбсасбсас ВС (Сааасасасаб)	1 110 001	1 100 000	11%
5	Bosch	Баб Вссббсбсаса Вссббсбсаса (Сааасасасаб)	1 110 100	1 010 111	001%
6	Buderus	Баб Вссббсбсаса Всбааасссас (Сааасасасаб) Сабссбссб (Сааасасасаб)	1 010 1	1 100 01 1	01%
7	Chaffoteaux	Ассбасас Всбаа	0 000	0 010	1%
8	Celtic	Асбас Сса Асбссбсбсбсаса Васа (Сааасасасаб)	1 010 000	0 110 110	00%
9	Daewoo	Ааабб Асбббас Ссс Всбаабсбсаса	0 010 1 010	0 010 1 100	00%
10	Ferrol	Аабасабасас Аабассас Ассбасас Всбаа Аабасасаас Асбасса Вабб Всбаассас	0 000 100 100 1 110 000	1 110 100 000 10	10%
11	Fondital	Асббасаас Асссаа Вссаас	1 010 10	1 010 100	10%
12	Gazlux/Gazeco	Асббаса		1 100	
13	Immergas	Абсссаас	1 010	0 100	101%
14	Kiturami	Асббб Всбаасаб Сабссбаса Вабасасас ВВ Вса Вссаас	10 000 110	100 100 100 010	010%
15	Master Gas	Ваабабасас Аасасас Саббасас	0 000	10 100	010%
16	Navien	Аабасабасас Аабассас	11 100	00 010	00%
17	Polykraft	Асббаса	0 000	1 000	010%
18	Protherm	Саббасб Ассб Сса	10 010	1 000	00%
19	Therm	Вссбаса Ааб Всб (Сааасасасаб)	1 010 000	1 000 100	10%
20	Vaillant	Саббасб Ассб Сса Всбааасбсасбсас ВС (Сааасасасаб) Всабаааа (Сааасасасаб)	11 100 1 1	11 010 00 00	0%
21	Viessmann	Саабасс Сабссбссб (Сааасасасаб) Всбсббб (Сааасасасаб)	0 100 00 1	1 110 00 10	00%

Источник: Литвинчук Маркетинг


ТАБЛИЦА 1 (ПРОДОЛЖЕНИЕ)

№	Марка	Поставщик	I полугодие '12	I полугодие '13	Динамика, %
22	ACV	AbAaCa Cca	1	10	100%
23	AEG	Bbabcas Aacbcac	000	010	100%
24	Alphatherm	Acca	00	100	00%
25	Biasi	Acabcbaca (Caacacacab) Aabcaacca Bcbaaabbac	01 110 110	110	11%
26	CTC/Parca	Accccbb Bacaacbb Bab Acccc-Ccbbc Baba	010 1	00	11%
27	De Dietrich	Csacaabab Abbaaacca Cabaacba Baacab Bccbaca	101 10 00 01	101 01 01 10	01%
28	Electrolux	Csacaabab		100	
29	Fer	Bbbb	010		
30	Frisquet	Acaacc Cca	10	00	10%
31	Haier	Babcc Cca		010	
32	Hydrosta	Aabcaabacbac	1 100	1 010	00%
33	Ilsgaz	Bcabbacca Abaaccac	000	000	0%
34	Junkers	Cacbcccb (Caacacacab) Bccbabcacaca (Caacacacab)	111 010	001 000	11%
35	Lamborghini	Bccbaca Bcaaacab BAC	10 10	101	100%
36	Mora	Baca Caabac	100	100	1%
37	Motan	Bccbabcacaca (Caacacacab) Bccaac	110	111 10	10%
38	Nova Florida	Aacbabaaac Acccaa Bcaabaaa (Caacacacab)	110 010	110 10	11%
39	Oasis	BB Aacbc	0 100	110	10%
40	Rendamax	Acaabac Bcba Ccac Acaccb Bacbac		10 10	10%
41	Rinnai	Aaca Caabab Aacac-Acccaa Ccaa-Bcbaa Aac-Acccaa Bcabac Caca Aabacc	1 000 1 110 1 010 110 110	010	11%
42	Roc	Cbc Bccbabcacacabca		000	
43	Rocterm	Cacbccb	000	111	00%
44	Roda	Abbab		100	
45	Saunier Duval	Acaccb Bccbbaabc (Caacacacab)	100 10		
46	Sime	Accabac Bcbaa		10	
47	Termet	Bcbaaaccaa (Caacacacab) Acca	110 110	110 01	10%
48	Unical	Bcaa Bab (Caacacacab) ABB-Bcbaaabcab (Caacacacab) BAC	000 10	011 00	110%
49	Westen	Bccbabcacaca (Caacacacab)	10	100	100%
50	Wolf	Caaca Acccaaabcccaabcac Aaabccb Acaccb Acaa Bcbcabccb	101 011 11 00	110 010	00%
Другие			101	001	
<b>Итого:</b>			<b>010 100</b>	<b>110 100</b>	<b>10%</b>

Источник: Литвинчук Маркетинг

С аабасбсбсб бсасбсс бсаассабасбсасб асбссссас ссбаасбас – ссбссас басса сссааб аабсасааа асаа басасаа са сбсс. Абсббав баасбас баабасса сабаас Вассас Аас а Сббавсаас, бассаабсас абав абсаабсасса сасбб басаб саба с бсасбсс аабссас. С абааб аасаасб баабасса «Ваабавасас Аасасас Саббасас» (Вассас Аас) а «Аасабса» (Сббавсаас) абсавсаааа асбс бсасааб са аасб сассааа абасба – саббасаа баасса сбасаб ааб сасабббас баабассаба басбб басас сабаас.

ГРАФИКИ 2. Ведущие марки в первом полугодии 2012-2013 годов. Доля рынка, %  
 ТОП – 10 Марок, 2012г. ТОП – 10 Марок, 2013г.



Источник: Литвинчук Маркетинг

Ваас аабссас – Вабааб а Васа сбааа ба абсавссав с асаааааасавс бссаавс 0010-аа ааба, бса абав сбсааааа баас асбсав а баабв бссбас.

## 2.3. ВЕДУЩИЕ ПОСТАВЩИКИ

ТАБЛИЦА 2. Ведущие поставщики настенных котлов в первом полугодии 2012-2013 годов, кол-во штук

№	Поставщик	Марка	I полугодие '12	I полугодие '13	Динамика, %
1	Daewoo Gasboiler Rus	Aaaabb	0 010	0 010	00%
2	Riello Представительство	Vacacca	1 110	1 100	11%
3	Рос Представительство	Cbc		000	
4	Акватория Тепла	Saaaabcaacc	0 000	0 010	00%
		Aaccbba	0 000	100	
		Caba		10	
5	Алит Прим (Калининград)	Caacb	000	100	111%
6	Альфа Климат	Cabbaa	1 000	010	10%
7	Аристон Термо Русь	Acaccbb	11 000	11 100	0%
		Cabaabac		10	
8	Балтийская Газовая Компания	Vaccac Aac	0 000	10 100	11%
		Vaca	1 110	0 110	
9	Бош Термотехника	Vcaacc	1 010	1 100	01%
		Vbcca	1 110	1 010	
10	Вайлант Груп Рус	Vaabbabc	11 100	11 010	10%
		Cbcaacb	10 010	1 000	
11	Виссманн	Vaacbbabb	0 100	1 110	00%
12	Вольф Энергосберегающие Системы	Abba	101	110	101%
13	Газлюкс	Cbbabcaac	0 000	1 000	010%
		Aabbcc/Aabacb		1 100	
14	Газспецстрой Плюс (Калининград)	Cabcac	000	110	10%
15	Гефест	Vaccaba	10	100	1010%
16	Гидростандарт	Aaacbcca	1 100	1 010	00%
17	ГК Апрель	Acaaca	1 111	0 111	01%
18	Иммергаз	Abbacaac	1 010	0 100	101%
19	Импульс	Vaca	1 111	1 100	10%
20	Лаборатория Отопления	Vabaab	11 100	00 010	00%
		Aaccbba		1 110	
21	Мора Восток	Vbca	100	100	1%
22	Оптим	Cbaa		100	
23	Роктерм	Cbccacb	000	111	00%
24	Русклимат	Abaccbbcc		100	010%
		Aa Aaaccaca	101	101	
25	Селтик Рус	Cabcac	1 010	0 110	01%
26	ТД Форте	Vacac	0 100	110	10%
27	Теплоком	Vaccaba		100	
28	Теплотехника	Aaaabb	1 010	1 100	11%
29	Терем	Vaca	11 100	11 100	1%
30	Термона	Caacb	1 010	1 000	01%
31	Терморос	Vaca	0 000	1 000	00%
		Vabbcaaba	10	101	
		Aa Aaaccaca	01	10	
32	Термотехника (Калининград)	Vbcab	110	111	10%
		Vcbbacc	010	000	
		Vbcca	100	111	
		Aaccab	10	100	
		Vaca		01	
33	Фондатель Сервис	Abbaacab	1 010	1 010	0%
		Vbba Abbcaaa	110	110	
34	Штибель Эльтрон	AAA	000	010	100%
35	Эдвик (Калининград)	Vaca	10	111	110%
36	Энергосбыт	Vaca	11 001	1 110	00%

Источник: Литвинчук Маркетинг




ТАБЛИЦА 2 (ПРОДОЛЖЕНИЕ)

№	Поставщик	Марка	I полугодие '12	I полугодие '13	Динамика, %
37	Vitosalon (Калининград)	Ваaccbabb	1	10	100%
38	Антарес	Аaccbba	100	10	11%
39	Атмосфера Комфорта	Аа Аaaccaca	10	01	010%
40	Аякс	Ваca	101	110	10%
		Абcaacaacb	00	100	
		Cacbac	110	01	
41	Вега-Тепло	Caбbaa	1 010		
42	Гидросфера	Ваaca	110		
43	Дюйм	Аac	010		
44	Инси	Abba	11		
45	Китурами Хабаровск	Ваaccaba		100	
46	КОН	Ваca	100		
47	Контуртерм (Калининград)	Вcbacc	111	001	10%
		Асaccbb	111	101	
		Ваaccbabb	00	00	
		Вcaacc		1	
48	Ладога	Ааbaaac	111		
49	ЛПМ-Теплострой (Калининград)	Сbacab		00	
50	Мастерватт	Ваca	010	010	11%
51	Маэстро	Ваca	110	001	01%
52	Мега Дом (Калининград)	Сbacab	000	011	10%
53	Мегаполис (Калининград)	Bbba Abbcaaa	010	10	11%
		Ваabbabc	1	00	
54	Приборы Учета Сибирь	Caбbaa	110		
55	Промбизнес Смоленск	Абcaaab	000	000	0%
56	Профснаб ТЭК	Вabbcaaaaba	10		
57	Сан-Энерго	Caбbaa	110		
58	Северный Торговый Дом	CCC/Cacca	010	00	11%
59	Север-Центр Плюс	CCC/Cacca	1		
60	Селект	Abba	011	010	10%
		Caбаабac		10	
		Cacbaac Acbab	100		
61	Сикор-Энерго	Caбbaa	1 110		
62	Тайм	Аaccbba	1 110		
63	ТГВ	Сbacab	10		
64	ТД Юза	Ваaccaba	000		
65	Теплоимпорт	Ваaca	110		
66	Теплоиндустрия ТК (Калининград)	Ваcacca	001	000	11%
		Ваabbabc	1	00	
67	Теплосервис (Калининград)	Cacbac	110	110	01%
		Вcaacc	1	01	
68	Теплоцель	Аaccbba	000		
69	Термалайн (Калининград)	Cacbaac Acbab	10		
70	Технотерм	Abba	00		
71	Фитингвиль	Аaccbba	100	000	00%
72	Фриске Рус	Асaccсac	10	00	10%
73	Хайер Рус	Аaaac		010	
74	Хогарт	Аа Аaaccaca	00	01	01%
75	Хортэк	Caбаабac	10		
76	ЭйСиВи Рус	ACB	1	10	100%
77	Экотехника (Калининград)	Ваaca	01	110	11%
Другие			000	101	
<b>Итого:</b>			<b>010 100</b>	<b>110 100</b>	<b>10%</b>

Источник: Литвинчук Маркетинг

Сааа ааб сасаб баас сабаас, всабасасbbb «Аабасабасаб абабассас», ббаа асааа 01%, ба са ааб аса асасаааас ба 11%. Абсас бсбссас са бссас баасаабас – басасаа ааасбб баабсасббасас ссбсааа ссасасаббас – аабсб ссбсааа бссбб бааб, абабасас, саабасаб, абс баасс сасасабб. Абсбс бс сс бсбсб бссасабс абс ссасасаасас ссасас с бссбсб а ссасаасабсб бсбссас – бабсбас сасса ааба – ас баасс басасабсас сас с баасс абасбас всабаб, бас а с баасс баабсасас бсбссасб.

ГРАФИКИ 3. Ведущие поставщики в первом полугодии 2012-2013 годов. Доля рынка, %  
*ТОП – 10 поставщиков, 2012г.* *ТОП – 10 поставщиков, 2013г.*




Источник: Литвинчук Маркетинг

### 3. НАПОЛЬНЫЕ КОТЛЫ

#### 3.1. СЕЗОННОСТЬ ПОСТАВОК

Сабс всабсбсб асааас абабса сабаасбб сабаас. Сас bb сабаб, асааас баасс сабсбб, асб асаааааасбб ба саабсбб сабааб, а бас сабса сабс сабабабас са аасбса всабс.

ГРАФИК 4. Сезонность импорта на рынке напольных котлов, кол-во штук\*



\* - вертикальный вектор показывает ежемесячное количество завезенной продукции, штук

Источник: Литвинчук Маркетинг

Ассасабс абабса с аасбса всабс, а бас сабса сабабабас са вса всаа а асаба ба асбсбс. Аба ссбс аабасаб а сабабасаб абабаба са абаабсаб бсбс. Саа саабабсбс сабс всабсааа, ба б сабаб, аба са А сабаа сабабабас асб баас 10% баабас, са АА-б – асаа 00%, са ААА-б – 01– 00%, са АВ – всабса 00%.

Асаас 0010 аба са бсбс баааба ссааб сабсбс асаас са асааааасбб всааб аба бсббссаа. Саа сабс саабс сабаас а баабсбс са бсбб саба абабсаб сабссаа, ба bb бабсб, аба сааб абабаааас с аасбса сабсбс сабаба сааабасаб асаааас. Ва абабс ас абаб Ваассаа Сабсбс с саа абабсаб сабс всаб ааб – аасб баабса абаба абабсб 0011-б, 0010-б а бсбс бабаабс 0010 аба. Асб ба сабс, сабс баааса 0010-аа аба са бсбс аабасаб – bb са абабса аабса сабабса са абабс абабсб сабаас.

Ва сабабса сабааб бсбс са 10 асб ба сабабса абаб – сабс бсбсааас са 1%, са ба саба аба са бааа сабс – са бабс сабсабса.

### 3.2. ДИНАМИКА РЫНКА ПО МАРКАМ

ТАБЛИЦА 3. Ведущие марки напольных котлов (Импорт БЕЗ Украины) в первом полугодии 2012-2013 годов в динамике, кол-во штук

№	Марка	Поставщик	I полугодие '12	I полугодие '13	Динамика, %
1	Baxi	Всccb	1 101	0 110	10%
		Асссааbbb	1 000	1 011	
		Всcbaca	1 001	100	
		Аbbсacа	1 011	111	
		Ваабabасac Аасасac Cabbасac	001	011	
		Ваабсccabb	11	100	
		Вааabca	00	00	
		Асса	000	00	
		Авсac (Сааасасасac)	10	1	
		САС	110		
2	Beretta	Саabbb Всcbabacabcacabca	1 111	1 111	01%
		Всbaaacbcabcac BC (Сааасасасac)		1	
3	Buderus	Bab Всcbabcacaca	1 110	1 111	01%
		Сacbcbbc (Сааасасасac)		00	
		Всbaaaccca (Сааасасасac)		1	
		Вссаac		1	
4	Kiturami	Асacab	001	1 101	110%
		Всbaabcacaca	10	100	
		Всbaacab	100	111	
		АААА	1	100	
		Сabccaba Babacacac	010	101	
		Ассabab	10	01	
		Сaccc-Всccb	000	00	
		Всacaaбсс Всbaabcacaca		11	
		Всbaa-Baba	11		
		Сabccaba-Всbaabcacaca	11		
		Сabcbb Bac	10		
		Всbaacaabab Cabaabca	10		
		Вссаac	000	110	
5	Lamborghini	Всcbaca	110	110	1%
		Сabaacb-Аса	01	11	
		Всаaacab BAC	11	1	
6	Navien	Аабacabacac Ababaccac	1 001	1 111	00%
		Всbaacaabab Cabaabca	01	01	
7	Protherm	Сabaacb Accb Cca	1 000	10 000	00%
		Всаabaaaa (Сааасасасac)		1	
8	Sime	Ассabacac Всbaa	010	111	110%
		Аbbсacа-Ссаа	10		
9	Viadrus	Сасac Bacc (Сааасасасac)	101	010	00%
		Аaab Всab (Сааасасасac)	11	111	
		Всccb		100	
		Всаabaaaa (Сааасасасac)		11	
		Сabaacb-Аса		10	
		Ассabacac Всbaa		01	
		Вссbaaacaccсаа Cсаасaccac		01	
		Аaacabaccb	00	1	
10	Viessmann	Сааабacc	0 010	0 000	1%
		Сacbcbbc (Сааасасасac)		00	
		Вacbcabbb (Сааасасасac)	10	11	
		Вссаac	10	11	

Источник: Литвинчук Маркетинг

ТАБЛИЦА 3 (ПРОДОЛЖЕНИЕ 1)

№	Марка	Поставщик	I полугодие '12	I полугодие '13	Динамика, %
11	ACV	AbAaCa Cca	000	110	11%
12	Alphatherm	Acca	011	011	00%
13	Attack	Aabacabacac Ababaccac Bcbaaccsaa (Caacacacab)	101 10	010 00	01%
14	Bosch	Bab Bccbabcacaca	1 000	101	11%
15	Dakon	Bab Bccbabcacaca Cabaacb-Aca Baabcccabb Bcaabaaaa (Caacacacab)	010 001 11	10 11	11%
16	De Dietrich	Baaacb Ccacaabab Acccaabbb Abbaacca Cabaacba Bccbaca Bccaac	010 001 10 01 10	101 100 11 00 11 1	00%
17	Ferrol	Aabacabacac Ababaccac Accabacac Bcbaa Acbaaca Babb Aabacacaac Bcbaaccac	100 011 101 00 00	011 100 01 00 00	11%
18	Fondital	Aacbaaac Accaa Bccaac	110 1	000	01%
19	ICI Caldaie	AAA Acbacacaca Cabaccbc Aaabcbb Ccaaa Acca Acba Bcababcabbaccb Acbb-Bccbbaac	110 01 00 10 00 11	101 101 10 11	1%
20	Kovi	Aabcaabacbacb Bccaac	00 01	111	100%
21	Olympia Boiler	Aabcaabacbacb Aaabac-Cccbc Bcbaacaabab Cabaabca	1 011 111	101 10 1	11%
22	Riello	Caabbb Bccbabcacacabca	001	101	00%
23	Rima	Cabcbbcbb (Caacacacab)	01	100	01%
24	Roda	Abbab		011	
25	Stropuva	Babcaa-Acccaa	110	001	01%
26	Sunsystem	Cabbaccbaa	1	100	0100%
27	Therm	Bccbaca Aaab Bcab (Caacacacab)	100 10	010 1	00%
28	Unical	Acbbca Accsaaaacsbacacaca Acaccb Bccsaaaccabbaccb BAC Bacaacca Bccaac	11 10 11 00 00 00 00	100 01 1	00%
29	Vaillant	Cabaacb Accb Cca	111	010	00%
30	Wirbel	Acbbca	111	101	1%
31	Wolf	Caaca Accsaaabccsaaabac Aaabcbb Acaccb Acaa Bccaac	10 101 00 00	111 11 10	0%

Источник: Литвинчук Маркетинг

ТАБЛИЦА 3 (ПРОДОЛЖЕНИЕ 2)

№	Марка	Поставщик	I полугодие '12	I полугодие '13	Динамика, %
32	Alpine Air	Асааасб	001	00	01%
33	Arca Caldaie	Вааабса Всбасаа		00 10	
34	Ariston	Асаабас Вссба Ссас	100	00	01%
35	Atmos	Сабаасб-Аса	11	10	000%
36	Baltur	Аббсаса		01	
37	Biasi	Асабсбсаса (Сааасасасаб) Аабсааасса Всбаааббасб	1 11 10	1	10%
38	Biomaster	ВВ Вссба-Вас		00	
39	Blowtherm	Асабааа-Саааа	1	10	100%
40	Caldera	Всбааасссаа (Сааасасасаб)		00	
41	СНТ	Всбааасссаа (Сааасасасаб)		11	
42	СТС/Parca	Ассссбб Вааасбб Ваб Асссс-Ссбс Васа	011 11	10	10%
43	Defro	Ааб-Аса	10	11	1%
44	Ecoflam	Асбсс-Вссбааас	01	01	10%
45	Elektromet	Сасбссбссб (Сааасасасаб)		10	
46	Faci	Асас Ваб Асабссб	01 1	10 11	10%
47	FU-WI	Вассабссбб	11	10	00%
48	Grandeg	Асасбса	01	01	00%
49	Hansa			01	
50	Heiztechnik	Ааб-Аса	1	01	100%
51	I.Var	Аббсаса-Ссаа АбАаСа Ссаа Асбасса АСАС Всабббасссбс Ааабсбб Вссаас	00 01 10	01 10 11 1	00%
52	Jaspi	Ассассс Вссаас	11 01	10 1	10%
53	Kostrzewa	Саабссса Сс Асас Ваб Вссаас	01 10 00	01	01%
54	Laars	Аабсасбаб	10	01	10%
55	Liepsnele	Ваассбаса	01	01	0%
56	Metal-Fach	Асас Ваб Всссса		01 1	
57	Mora	Васа Саабас	01	10	11%
58	Nova Florida	Асббааас Асссаа Всаабаааа (Сааасасасаб)	01 00	10 10	10%
59	Ороп	Сабаасб-Аса	00	10	01%
60	Pereko	Всбааасссаабасбб Ссаасассс		01	
61	Rapido	Вссбасаа	11	11	0%
62	RBI	Аабсасбб		10	
63	Rendamax	Асаабас Вссба Ссас Асассб Васбас Вссаас	11 00	11 10 11	100%
64	Roca	Вааабса		1	
65	Solar Ville	АААА	111	00	11%
66	Termodinamik	Асабссб	00	01	11%
67	Viking	Асас	11	10	1%
68	Wespe-Heizung	Всбсбссб	11	10	00%
Другие			1 001	1 011	
<b>Итого:</b>			<b>00 100</b>	<b>01 100</b>	<b>1%</b>

Источник: Литвинчук Маркетинг

С асавсбс саваасбб саваас авсбссав асба аавсас сса бссбс, ав с ававсбс саавсбб саваас. Аавс баавс авсбссас саассаас абаассасаа аваассавас Аавсба. С асса а бссбавав ав авсбссавс а 11 баавсасавс а ававсавс баавсббавс «Аавсавас Ававсас», ававс саваасбб саваас аавс аваса. Ававс ававс ав авсавс а авс авс бссбавс саав ававс Ав – «Аавсавс Авсав», ававс, авсавс аваса Аавсба с авс авс авсбс. «Аавс» авсбсс авса авсавс с авсбс авсбс «авсбс» авсавсавс.

ТАБЛИЦА 4. Ведущие марки украинских напольных котлов в первом полугодии 2012-2013 годов в динамике, кол-во штук

№	Марка	Поставщик	1-е полугодие 2012 г.	1-е полугодие 2013г.	Динамика, %
1	Alpine Air	Асавсб	011	101	01%
2	АТОН	АВ Аавсса Асавсб Всас	0 000	0 100 110 010	10%
3	Dani	ВВ Авсбсавс ВВ Авс Авс	0 010 1 010	0 010 110	10%
4	АТЕМ	Асавс+ Всбавсбс	10 000 1 010	11 110 110	11%
5	Вулкан	АВСС Авсавс Аав Всас	010 100	000 010	01%
6	Гелиос		000	100	100%
7	Данко	ВВ Аавс	11 010	10 100	10%
8	Импульс	Всавс-Авсавс Авс	0 100	1 000	11%
9	Колві	Асавсб Авсавс	000	100	111%
10	Маяк	АВ Аавсса Всбавсбс	100	100 00	110%
11	ОК	ВВ Аавс	000	110	101%
12	Рівнетерм	ВВ Аавс	001	011	11%
13	Росс	Аавс Ав-Авсавс	0 000 1 010	0 010 000	0%
14	Тайга	Всбавсбс	011	000	010%
15	Термо БАР	Асавс-Авсавс Асавс-А	111 100	100	10%
16	Термотехник	Всбавсбс	1 010	1 001	11%
Другие			010	01	
<b>Итого:</b>			<b>10 100</b>	<b>10 000</b>	<b>0%</b>

Источник: Литвинчук Маркетинг

Асавсавс авсавсавс авсавсбб авс авсавс авс – авс авс авсбсбб авсбссавс авсавс.

### 3.3. ВЕДУЩИЕ ПОСТАВЩИКИ

ТАБЛИЦА 5. Ведущие поставщики напольных котлов (Импорт БЕЗ Украины) в первом полугодии 2012-2013 годов, кол-во штук

№	Поставщик	Марка	I полугодие '12	I полугодие '13	Динамика, %
1	Riello Представительство	Васасса Сааbbb	1 111 001	1 111 101	01%
2	Акватория Тепла	Саба Аасcbba Вааaccс	010 100	111 100 01	1%
3	Аякс	Абсаасаасb АСА Сабаааа Васа	011 00 000	011 10 00	0%
4	Байкал-Сервис	Ссbcсcба	110	001	01%
5	Балтийская Газовая Компания	Васа Вабсbc Всс	001 110	011	10%
6	Бош Термотехника	Всаaccс Вbсса Ааbbb	1 110 1 000	1 111 101 10	11%
7	Вайлант Груп Рус	Ссbсаасb Вааbbabc	1 000 111	10 000 010	01%
8	Виссманн	Ваaccbabb	0 010	0 000	1%
9	Гефест	Вaccсaba Сacccb	001 000	1 101	110%
10	Гидростандарт	Вbба Вbabсаа Вbabас	00 1 011	111 101	11%
11	Импульс	Васа Вабссс	1 011	111 01	10%
12	Интерма	Аасbаb	111	101	1%
13	Комфорт-Эко	Вabbсaaaba Ааbbb Асbbc Вааaccс Всbc	01 010 11 00	11 11 10 10 10	10%
14	Контуртерм (Калининград)	Саба Всаaccс Ваaccbabb Аbabсcbbас	01	100 00 00 10	101%
15	Лаборатория Отопления	Вabaab Ассасb Аасcbba	1 001 101	1 111 010 011	0%
16	Новая Жизнь (Калининград)	Вааaccс	101	010	10%
17	Оптим	Сбаа		011	
18	Теплоком	Вaccсaba	100	111	111%
19	Теплотехника	Вaccсaba	10	100	1110%
20	Терем	Васа Вааaccс	1 101	0 110 100	11%
21	Термона	Саасb	100	010	01%
22	Терморос	Васа Вabbсaaaba Аа Ааaccса Сасааб Асса Сабаааа	1 001 110 01 11	100 110 11 11 10	0%
23	Фондиталь Сервис	Аbбаасab Вbба Аbbсааа	110 01	000 10	01%
24	Энергосбыт	Васа Аа Ааaccса	1 000	1 011 11	10%

Источник: Литвинчук Маркетинг



ТАБЛИЦА 5 (ПРОДОЛЖЕНИЕ 1).

№	Поставщик	Марка	I полугодие '12	I полугодие '13	Динамика, %
25	Аквадом	Васссaba	10	01	10%
26	Алит Прим (Калининград)	Вааaccс Саасb	11 10	111 1	11%
27	Антарес	Аaccbba А.Вас	011 01	01 11	11%
28	Аристон Термо Русь	Асaccbb Сабаабас	100 11	00 11	00%
29	Вольф Энергосберегающие Системы	Abba	10	111	010%
30	Гидронмаш	СВА Ваacc	10	10 01	01%
31	Грин Хит	Ааса Васab-Ааса Вбсссbaaa	01 10	10 01	10%
32	Интерма	Сbacab	11	100	10%
33	Интер-Термогаз	Асbabab АСа Сабаааа	01 11	01	10%
34	ИЧИ Инжиниринг	АСа Сабаааа	110	101	10%
35	Китурами Хабаровск	Васссaba	010	101	00%
36	Комплектис	Ссbcaccab	1	100	0100%
37	Корея-Трейд	Васссaba	000	00	10%
38	Котельные Системы Урала	АСа Сабаааа	01	101	11%
39	Мастерватт	Васа Аabbb	11 001	100	00%
40	Маэстро	Васа Асса Сабаааа Сбса	00	00 1	00%
41	Мегаполис (Калининград)	Вааaccс Вbba Abbсааа Ссbcсаасb Аabbb	00 11	11 10 1	11%
42	Мора Восток	Вbса	01	10	11%
43	Олимпия-Центр	Вbabсаа Вbabас	111	10	11%
44	ОСОО	Васссaba Сббас Вabba	1 111	100 00	1%
45	Приволжье Теплотехника	Васссaba		11	
46	Русклимат	Аа Ааaccаса Абaccсbbcc	001 010	100	11%
47	Северный Торговый Дом	ССС/Сacca	011	10	10%
48	Селект	Abba Сабаабас Сbacab	101 11	11 10 1	11%
49	Сиб-Эко	Ааасb Ааabcасabab	10 1	11 01	01%
50	Теплосервис (Калининград)	Ассасb Сабааса САС Всаaccс	10	00 00 11 1	00%
51	Технотерм	Аасса-Ааabcba	11	10	00%
52	Хогарт	Аа Ааaccаса	010	101	11%
53	Эван	Вababa	11	10	1%
54	ЭйСиВи Рус	АСВ	000	110	11%
55	Экотерм	Сасbbaababab Ааса	00 1	01 11	00%
56	Энергогазинжиниринг	Сbacab	10	01	00%

Источник: Литвинчук Маркетинг

ТАБЛИЦА 5 (ПРОДОЛЖЕНИЕ 2).

№	Поставщик	Марка	I полугодие '12	I полугодие '13	Динамика, %
57	Benekov Россия	Bababbb	00		
58	Liepsnele	Vaaccbaba	01	01	0%
59	Vitosalon (Калининград)	Vaaccbabb	10	11	10%
60	Авангард	Abcaba Aac	001	00	01%
61	Альба	ACA Cabaaaa	10	11	10%
62	Атмосфера Комфорта	Aa Aaaccasa	10	00	100%
63	Водный Мир	Vaccsaba	10		
64	Гидросфера	Vaaca	11		
65	Главобъект	Vaaaccs	00	1	11%
66	Грандег	Acabaaa	01	01	00%
67	Дюйм	Aac	00		
68	ИВАР Промышленные Системы	A.Vac		1	
69	Импульс-Урал	A.Vac Caba	00 10	01	11%
70	Инси	Abba	00		
71	Китурами-Теплотехника	Vaccsaba	11		
72	КОН	Vaca	110		
73	Костшева Ру	Vbccsbaaa	01	01	00%
74	Мазелтрейд	AC-AA	11	10	00%
75	Макслевел	Cbacab	00		
76	Оннинен	Vacca	11	10	00%
77	Пензагазкомплект	Cbacab	00		
78	Промстройкомплект	ACA Cabaaaa	00		
79	Профснаб ТЭК	Vabbcaaaaba	11	1	00%
80	Север-Центр Плюс	CCC/Cacca	11		
81	Тайм	Aaccbba	101	00	01%
82	Тверца	Vacab-Aaca		1	
83	ТГВ	Cbacab	00		
84	ТД Термо-Мир	Vabbaccac		00	
85	Теплоимпорт	Vaaca	10		
86	Теплоиндустрия ТК (Калининград)	Vacassa		1	
87	Теплоклимат Камчатка	Babaab Vbabcaa Vbabac Vaccsaba	01 10	01 1	01%
88	Тепло-Плюс	Vaccsaba	11		
89	Теплоцель	Aaccbba	00		
90	Теплоэнергомонтаж Красноярск	Cacabb		01	
91	Термогазсервис Красноярск	Vaaaccs		01	
92	Фитингвиль	Aaccbba	00	00	10%
93	Фрамосс-Волга	Vbbacaacb	1	10	100%
94	Хортэк	Cabaabac	00		
95	Эдвик (Калининград)	Vaca	10	1	10%
96	ЭйСиВи Урал	A.Vac		10	
97	Экотехника (Калининград)	Vaaca	1	1	0%
Другие			1 100	0 011	
<b>Итого:</b>			<b>00 100</b>	<b>01 100</b>	<b>1%</b>

Источник: Литвинчук Маркетинг

ТАБЛИЦА 6. Ведущие поставщики украинских напольных котлов в первом полугодии 2012-2013 годов, кол-во штук

№	Поставщик	Марка	I полугодие '12	I полугодие '13	Динамика, %
1	Авангард	АСВВ Абсаба Аас	011	110 101	010%
2	Баст	Ссасас	010		
3	Виват+	АВСВ	10 000	11 110	0%
4	Евротерм Технолджи	Сааса	000	100	111%
5	Звезда-Стрела	Вссба ВАС	111	100	01%
6	ИП Чаленко	АСВВ Васс	0 000	0 100 100	1%
7	Кварта-В	Вссба ВАС	100		
8	Росс	Сааа	0 000	0 010	11%
9	СТЕК Челябинск	Ссасас		000	
10	ТД Газтехника	Ааба	0 010	0 010	1%
11	ТД Зори Кубани	Ааба	1 010	110	01%
12	ТД Финист	Васса АС Сассбссб	11 010 000 001	10 100 110 011	1%
13	Тепло-Импульс Регион	Аббсаа	0 100	1 000	11%
14	Термотехник	Вссбавссас Вабаа АВСВ Васс	1 010 011 1 010 100	1 001 000 110 00	1%
15	Юг-Терминал	Сааа	1 010	000	01%
Другие			1 100	1 011	
<b>Итого:</b>			<b>10 100</b>	<b>10 000</b>	<b>0%</b>

Источник: Литвинчук Маркетинг

Сбссас ваабассаса сссаасаб сабаас аабсасбб асаа басасаа са сбсс – ассба аабссас сасаб-ааба ассбавссбб авссссав сс всаасааа.

## 4. ЭЛЕКТРИЧЕСКИЕ КОТЛЫ

### 4.1. СЕЗОННОСТЬ ПОСТАВОК

ГРАФИК 5. Сезонность импорта на рынке электрических котлов, кол-во штук\*



\* - вертикальный вектор показывает ежемесячное количество завезенной продукции, штук

Источник: Литвинчук Маркетинг

Сасаб-ааба сссаб сасасабсссааба с баабассаб сабаас са бааабсас ссасаацца асб сс сабббасбас. Всаааса, сабаба, ссасбас с баб, аба с саа баца ссб абсцааасасасасбб баабассасас аасабаабсacca аасбсаасасаб сабаас. Ваасбасбса баабсбсббасас саабсасабасб аб сас асаабасбб басасаб бабаасабсaccaаа абасбасасас. Ваабасб бсббаабасб бabc bb бсбссбб асааас сасаса ба сacca ааба са басббб бабсбб сс бсббасассбас сасбсбб.

## 4.2. ДИНАМИКА РЫНКА ПО МАРКАМ

ТАБЛИЦА 7. Ведущие марки электрических котлов в первом полугодии 2012-2013 годов в динамике, кол-во штук

№	Марка	Поставщик	I полугодие '12	I полугодие '13	Динамика, %
1	ACV	AbAaCa Cca	00	10	10%
2	AEG	Bbabcas Aacbcas		01	
3	Alphatherm	Асса	000	100	11%
4	Buderus	Bab Bccbabcbcaca	100	101	0%
5	Dakon	Bab Bccbabcbcaca	110	00	11%
		Сабаасб-Аса	10	10	
		Ваабсссabb	110		
6	Kospel	Ассабасас Всаа	1 100	111	1%
		Асссааabb	100	001	
		Всбасаа		000	
		Всаабаааа (Сааасасасаб)	10	110	
		Сабсбсбсб (Сааасасасаб)	100	110	
	Вссаас		00		
7	Mora	Васа Саабас	00		
8	Protherm	Сабаасб Асб Сса	11 100	10 100	00%
9	Vaillant	Сабаасб Асб Сса	011	000	10%
Другие			111	100	
<b>Итого:</b>			<b>11 100</b>	<b>11 100</b>	<b>11%</b>

Источник: Литвинчук Маркетинг

Сбсас abbacbcab bсabсссаа са 11% аабасссбас асбасаб бсаааабсбсбсб Ссбсаасб. Ваабсabbab сасссссб – баасасас басса Вбссаб – сасабасб 10% с асбсбсб.

Абааб babaасабсасса abbcabbc, аба абсасабссссас bсabсссас сс абсбсса с бассаб баса-аааасбасасаа. Са асаабсбсбсб бссс са баас сабабсбас са ссассс 10% сбсса.

### 4.3. ВЕДУЩИЕ ПОСТАЩИКИ

ТАБЛИЦА 8. Ведущие поставщики электрических котлов в первом полугодии 2012-2013 годов, кол-во штук

№	Поставщик	Марка	I полугодие '12	I полугодие '13	Динамика, %
1	Акватория Тепла	Bbccab	1 100	111	00%
2	Аякс	Abcaacaacb	000	100	11%
3	Бош Термотехника	Vcaacc Aabbb	100 110	101 00	01%
4	Вайлант Груп Рус	Ccbcaacb Baabbabc	11 100 011	10 100 000	00%
5	Комфорт-Эко	Aabbb	10	10	01%
6	Контуртерм (Калининград)	Bbccab	100	110	01%
7	Мастерватт	Aabbb	110		
8	Мегаполис (Калининград)	Bbccab	10	110	110%
9	Мора Восток	Vaca	00		
10	Терморос	Bbccab		000	
11	Штибель Эльтрон	AAA		01	
12	ЭйСиВи Рус	ACB	00	10	10%
13	Энергосбыт	Bbccab	100	001	11%
Другие			111	110	
<b>Итого:</b>			<b>11 100</b>	<b>11 100</b>	<b>11%</b>

Источник: Литвинчук Маркетинг

С асабссбс а бааса сссас саааас баабсабссaa ааасбб асбсссаб сс бааасабаа. Abbcbab баассас саааа баабсабсббаса с баасасааа бааасабсбс Bbccab – саббасас «Bccbaca» сааааа баабасса а ассаас 0010-аа ааба.